


Fellowes

Soluciones ergonómicas



Smart Suites™

Soporte Elevador para Monitor Plus

Soporte Elevador para Monitor Plus Smart Suites™

Características:


- Eleva el monitor a la altura ergonómica correcta para aliviar la tensión de la espalda, el cuello y los ojos.
- Incluye una bandeja para documentos y 2 compartimentos para accesorios para un almacenamiento adicional.
- Admite monitores de hasta 10 kg de peso.
- 3 ajustes de altura maximizan la comodidad de visualización.
- Espacio para guardar el portátil o documentos debajo del soporte para mantener el escritorio despejado.
- Certificado por FIRA International por cumplir con los requisitos ergonómicos establecidos en la legislación europea sobre salud y seguridad: EN ISO 9241-5.



Especificaciones técnicas :

Referencia	8020801
Color	Negro
Dimensiones (Alto x Ancho x Profundo)	10.16 x 47.78 x 32.86 cm
Peso	0.88 kg
Número ajustes en altura	3
Ajustes en altura	10 / 11.5 / 15 cm
Características	Diseño triangular Bandeja de almacenamiento
Peso máximo suportado	10 kg
Código de barras	0043859552665
Unidades por embalaje	2

Soporte Elevador para Monitor Plus Smart Suites™



Visualización ergonómica

Mantener una altura de visualización cómoda reduce la tensión en cuello y ojos.



Altura ajustable

3 alturas ajustables para lograr la altura de visión perfecta



Incluye una bandeja y 2 compartimentos

Para almacenar documentos o accesorios esenciales

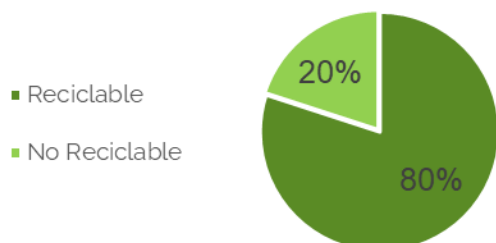


Espacio para el portátil

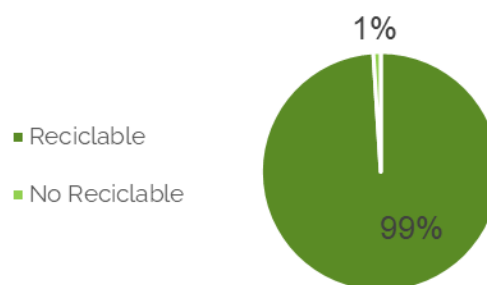
Maximiza el espacio del escritorio utilizando la zona situada debajo de la plataforma.

Reciclabilidad:

Producto



Embalaje



Soporte Elevador para Monitor Plus Smart Suites™

Trabaja de manera ergonómica:



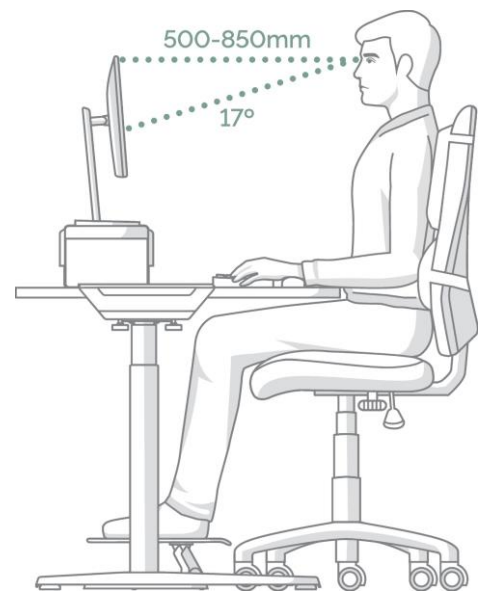
ZONA 3

ALIVIAR MOLESTIAS
EN EL CUELLO

Mantén un ángulo de visión apropiado. Asegúrate que los ojos están alineados con la parte superior de tu pantalla.

Cómo utilizar un elevador de monitor:

- 1. Ajustar la altura:** tanto si se está sentado como de pie, ajustar el elevador de monitor hasta que la parte superior del monitor o monitores estén aproximadamente a la altura de los ojos.
- 2. Posición:** comprobar que el monitor está colocado de forma que se pueda tocar la pantalla con las puntas de los dedos.
- 3. Inclinación:** Inclinar ligeramente la pantalla hacia arriba puede ayudar a crear una posición más cómoda para el cuello.



Certificaciones:

EN ISO 9241-5 1999 Requisitos ergonómicos para el trabajo de oficina con terminales de visualización (VDT's): parte 5: 1999, disposición del puesto de trabajo y requisitos posturales.



Mantenimiento:

Limpiar con un paño de microfibra húmedo. No utilizar ninguna solución de limpieza.

Manejo y Almacenamiento: Leer y seguir todas las instrucciones y advertencias antes de usar. Este producto está diseñado solo para uso en interiores.

Soporte Elevador para Monitor Plus Smart Suites™

Plano dimensional :

