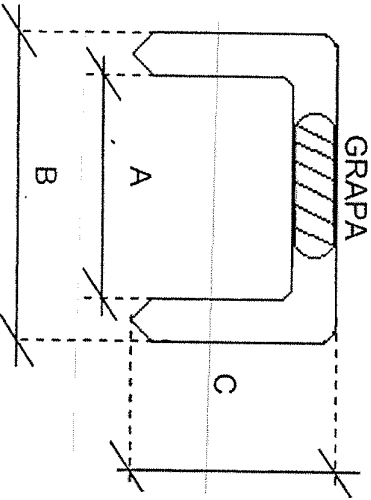

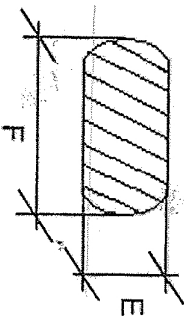


ACERO GALVANIZADO			ACERO GALVANIZADO			BANDA GALVANIZADA			
1006 R500F			1010 R500F			CSI 1006 T13AX2			
DATOS	Mínimo	Máximo	Medio	Mínimo	Máximo	Medio	Mínimo	Máximo	Medio
Díametro mm.	0,535	0,565	0,55	0,665	0,695	0,68	0,41x0,51 ± 0,015		
Resistencia N/mm ²	850	1050	950	920	1120	1020	920	1120	1020
Revestimiento gr/m ²			16			16			16
Carbono C		0,06			0,12			0,06	
Manganeso Mn		0,20			0,40		0,20	0,50	
Fósforo P		0,03			0,03			0,03	
Azufre S		0,03			0,03			0,03	
Silicio Si		0,05			0,10			0,05	

DIMENSIONES																	
EN LA GRAPA			PLANTILLA DE LA GRAPA			PLANTILLA DE LA GRAPADORA			Plantilla		Plantilla en Prensa		Sección Alambre				
A	B	C	A	B	C	B Pasa	B No Pasa	E Pasa	E No Pasa	Media Pasa	B Pasa	B No Pasa	E Pasa	E No Pasa	ExF		
22	11,80	12,62	6,00	11,70	13,00	6,00	13,00	13,15	0,70	0,80	22	13,06x0,72	13,00	13,10	0,70	0,80	0,41x0,63 ± 0,015
23	9,10	9,92	6,00	9,00	10,20	6,00	10,20	10,35	0,70	0,80	23	12,26x0,72	10,30	10,40	0,70	0,80	0,41x0,63 ± 0,015
24	11,70	12,78	6,00	11,65	13,00	6,00	13,00	13,15	0,80	0,90	24	13,06x0,82					0,54x0,74 ± 0,015
26	11,70	12,78	10,00	11,65	13,00	10,00	13,00	13,15	0,80	0,90	26	13,06x0,82					0,54x0,74 ± 0,015
27	11,70	12,78	13,00	11,65	13,00	13,00	13,00	13,15	0,80	0,90	27	13,06x0,82					0,54x0,74 ± 0,015
26/6	11,80	12,62	6,00	11,70	13,00	6,00	13,00	13,15	0,57	0,67	26/6	13,06x0,60	13,00	13,10	0,57	0,67	0,41x0,51 ± 0,015



SECCION ALAMBRE LAMINADO



El Casco

PARISIO GARSTLOWDO