Elacin Hygiene Solutions

Sie wünschen sich für Ihre Mitarbeiter in puncto Gesundheit und Sicherheit den bestmöglichen Schutz. Wir bei Elacin finden, dass Ihren Mitarbeitern von unserer Seite das gleiche Engagement zusteht, wenn es darum geht, ihre Gesundheit und Sicherheit zu bewahren.

Darum haben wir Elacin Hygiene Produkte entwickelt, die für eine längere Lebensdauer von maßgefertigtem Gehörschutz sorgen und zur Zufriedenheit Ihrer Mitarbeiter beitragen.

Elacin Hygiene Produkte sind in 3 Varianten erhältlich:
Elacin Hygiene Kit, Elacin Hygiene^{PLUS} Value Pack und Elacin Hygiene Nachfüllpack.

Risiko eines verstopften Schallkanals
Bei der Arbeit in einem industriellen Umfeld ist man Staub, Schmiermitteln, Rauch und anderen schädlichen Stoffen ausgesetzt. Diese Stoffe lagern sich auf Gehörschützern ab.
In Kombination mit Ohrenschmalz kann dies zur Verstopfung des Schallkanals im Gehörschutz führen, sodass Geräusche nur noch verzerrt oder gar nicht mehr wahrgenommen werden.

Zur Pflege Ihrer Gehörschützer und vor allem auch für die zuverlässige Wahrnehmung der Umgebungs-geräusche bietet Elacin das Hygiene-Kit und das Hygiene^{PLUS}-Value Pack an. Eine Kombination aus Reinigungsprodukten, die Sie bedarfsgerecht zur täglichen oder monatlichen Reinigung Ihrer Gehör-schützer verwenden können.

Das Elacin Hygiene-Kit und das Hygiene^{PLUS}-Value Pack verlängern nicht nur die Lebensdauer der Gehörschützer, sondern sorgen auch für deren uneingeschränkte Wirksamkeit für den Erhalt des Hörvermögens. Auch die Gefahr einer Gehörgangsentzündung wird durch saubere Gehörschützer verringert.

Lesen Sie im Folgenden mehr über unser Angebot an Hygieneprodukten.

Elacin Hygiene Solutions für optimalen Schutz

+ **Sicherheit geht vor**
  Ein sauberer Gehörschutz bietet die beste Leistung und sorgt für ein angenehmes Tragegefühl und optimalen akustischen Komfort. Sprachliche Kommunikation ist weiterhin möglich und Warnsignale bleiben deutlich hörbar.
+ **Weniger Fehlzeiten**
  Kein Schmutz in den Ohren = keine Ohrinfektionen
+ **Motivierte Mitarbeiter**
  „Für die Wirksamkeit einer Schutzmaßnahme ist zunächst entscheidend, das sie auch angewendet wird.“ Ein sauberer Gehörschutz wird gern getragen.

Gehörschutz ist nur dann wirksam und sicher, wenn er während der gesamten Dauer der Lärmbelastung getragen wird. Entscheidend ist die Vermeidung einer übermäßigen Dämmung, damit ein angenehmes Tragegefühl und optimaler akustischer Komfort erzielt werden.

Weitere Informationen über Elacin Hygiene Solutions oder unsere anderen Produkte erhalten Sie über unseren Kundendienst unter kundenservice@elacin.com oder per Anruf unter der Nummer +49 (0)211 61 70 56 56.
Oder wenden Sie sich an Ihren vertrauenswürdigen Ansprechpartner.

HygienePLUS-Value Pack *(Art.Nr. 891192)*

Elacin Hygiene^{PLUS} –Value Pack für die gründliche, monatliche und tägliche Reinigung Ihrer Gehörschützer

Dieses Kit enthält die folgenden Produkte:

- 1 x Filterwechselstift
- 1 x Reinigungsbox
- 1 x Blasebalg
- 12 x Brausetablette
- **1x Elacin Hygiene-Kit**
  - 1 x Wax Schleife mit Bürste
  - 1 x Tuch (für die tägliche und monatliche Reinigung)
  - 2 x Spray
  - 4 x Bürste
  - 1 x Gebrauchsanleitung

Um die Wahrnehmung von Sprache und Warnsignalen langfristig gewährleisten zu können, empfehlen wir zusätzlich zur täglichen, einfachen Reinigung eine monatliche Tiefenreinigung der Gehörschützer und der Filter.

Das Entfernen der akustischen Filter vor der Reinigung ist empfehlenswert, aber nicht zwingend erforderlich*). Wenn der Gehörschutz mit eingesetztem Filter gereinigt wird, ist die Dämmung in den folgenden 24 Stunden u. U. etwas höher. Nach 24 Stunden Trockenzeit bietet der Filter dann wieder die optimale Leistung.

**) Elacin ER > bitte entfernen Sie die Filter vor der Reinigung *) Elacin CH30 > die Filter bitte keinesfalls entfernen während der Reinigung.*

Trocknen Sie die Außenseite der Gehörschützers mit dem Tuch ab und verwenden Sie den Blasebalg, um den Schallkanal zu trocknen und überschüssiges Wasser aus den Filtern zu entfernen.
Wir empfehlen die Gehörschützer nach der Tiefenreinigung 24 Stunden an der Luft trocken zu lassen und anschließend wieder sauber im Etui zu verstauen.

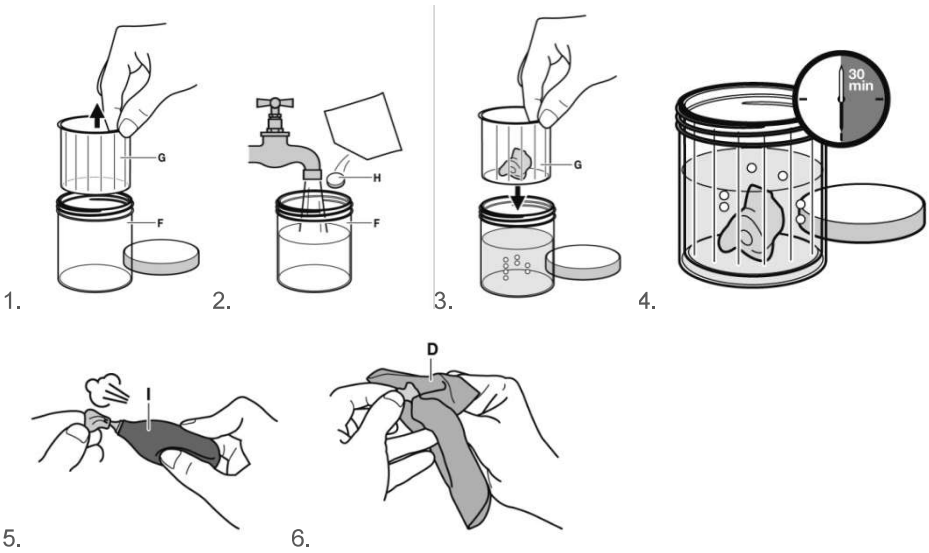

Weitere Informationen über das Reinigen Ihres Gehörschutzes und die richtige Anwendung der Reinigungsprodukte finden Sie in der Gebrauchsanleitung.

Hygiene-Kit *(Art.Nr. 891192)*

Das Elacin Hygiene-Kit für eine einfache, tägliche Reinigung Ihrer Gehörschützer.

Dieses Kit enthält die folgenden Produkte:

- 1 x Wax Schleife mit Bürste
- 1 x Tuch (für die tägliche und monatliche Reinigung)
- 2 x Spray
- 4 x Bürste
- 1 x Gebrauchsanleitung

Verwenden Sie – falls notwendig – die mitgelieferte Wax Schleife, um Ohrenschmalz aus dem Schallkanal zu entfernen. Sprühen Sie ein wenig desinfizierendes Spray auf die Gehörschützer und entfernen Sie oberflächliche Verunreinigungen mit der Bürste.
Trocknen Sie die Gehörschützer hinterher mit einem Tuch ab und verstauen Sie sie im Etui.

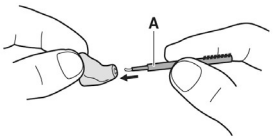

1.

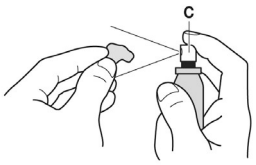

2.

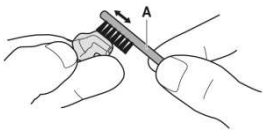

3.

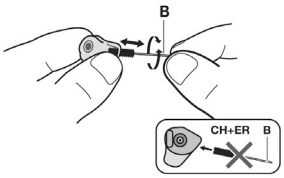

4.

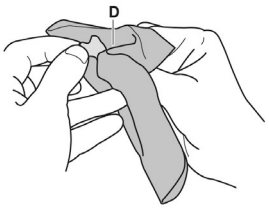

5.

Hygiene Kit - Nachfüllpack *(Art.nr. 891242)*

Das Elacin Hygiene Kit - Nachfüllpack enthält die folgenden Produkte:

- 12 x Brausetablette
- 1 x Spray
- 1 x Gebrauchsanleitung
-

Weitere Informationen zur Reinigung Ihres Gehörschutzes und der richtigen Anwendung der Reinigungsprodukte erhalten Sie über Ihren vertrauenswürdigen Elacin Ansprechpartner.