

OWL LABS

UPEAN JOUHEVA YHTEISTYÖ HUHUILEE LÄHISTÖLLÄ



Meeting Owl Pro on lippulaivamme: 360-kamera, mikrofoni ja kaiutin, joka luo immerssiiviset puitteet tiimien hybridityöskentelyyn.

Etätyöskentelyn lisääntyessä edelleen [Yhdysvalloissa](#) ja [maailmalla](#) Meeting Owl auttaa jo yli 58 000:ta hybriditiimiä työskentelemään tehokkaasti paikasta riippumatta.

KESKEISET HYÖDYT

- Koko huone on helppo nähdä ja kuulla 360°:n huoneäänen ja Wise OS™ -käyttöjärjestelmän automaattisen puhujatarkennuksen ansiosta.
- Plug and Play -käyttöönotto on kytkennästä kokousvalmis ja laite tukee yleisimpiä videokokousalustoja, kuten Zoomia, Google Meetiä ja GoToMeetingiä.
- Luo etäosallistujille immerssiiviset ja inklusiiviset kokouspuitteet, jotta hybriditiimit pystyvät työssään huippusuorituksiin.

ESITELTY JULKAISUISSA



Yli 75 000 tyytyväistä asiakasta kaikkialla maailmassa



Yli 300 viiden tähden arviota [Amazonissa](#) ja [TrustPilotissa](#), joten voit ostaa Meeting Owlina luottavaisin mielin.

(Kaiken varalta tarjoamme kuitenkin 30 päivän palautusoikeuden, jotta voit kokeilla laitetta tiimisi kanssa.)

Lue lisää

Meeting Owl Pro: tekniset tiedot



- 360°:n kamera 1080p-videointiin, jotta etäosallistujat näkevät koko tilan
- 360°:n kaiutin ja lähes 5,5 metrin äänenpoimintakantama, jotta etäosallistujat kuulevat ja tulevat kuulluiksi
- Wise OS™ ja Owl Sense havaitsevat puhujan sijainnin huoneessa, jotta käyttökokemus saadaan vastaamaan kasvotusten keskustelua
- Asetetaan kokouspöydän keskelle sujuvoittamaan etäkokouksia
- WiFi-yhteys mahdollistaa jatkuvat ohjelmistoparannukset
- Kokouskamera, mikrofoni ja kaiutin samassa paketissa edulliseen hintaan
- Helppo hallita iOS- ja Android-laitteiden Meeting Owl -apin avulla


YHTEENSOPIVUUDET



webex

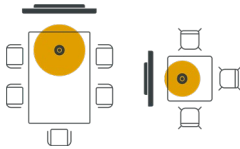


zoom



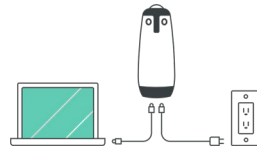
Kokoustan helpot valmistelut

1



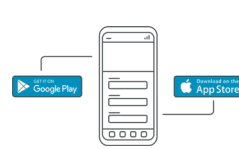
Aseta Owl kokoustan pöydälle.

2



Kytke virtajohto. Kytke USB-johto tilan tietokoneeseen tai kannettavaan.

3



Lataa Meeting Owl -mobiliappi ja rekisteröi Owlisi.

4



Aseta videokokousalustasi ääni- ja videolaitteeksi Meeting Owl.



Laajalle levittäytyneen tiimimme liiketoiminnassa Meeting Owl on isossa osassa. Se löytyy jokaisesta kokoustilastamme, jotta välimatka tuntuisi mahdollisimman lyhyeltä. Owlina avulla etätyöntekijät tuntevat aina olevansa osa Ron tiimikulttuuria.”



Zack Cleary, tekninen johtaja

Lue lisää