


Kyynärtukien asennusohje:

koskee kaikkia kyynärtukimallejamme

Aloita kokoaminen kiinnittämällä paketissa olevat koukut tukeen.




paketissa on 2 kpl slimkiinnikeitä ja 2 kuusiokoloruuvia ja avain




Kiinnitä molemmat koukut, kaaripöydissä yleensä yhdellä koukulla

Kierrä säätöruuvit pöydän paksuuden mukaan niin että kyynärtuki on vaakatasossa (jos pöydän alla kulkee kisko käytä kaarikoukkuja "optio" ylittäksesi kiskon)



kierrä lukitusruuvit tiukalle jolloin tuki lukkiutuu tiukasti pöytään.

** Erikoiskoukuilla (optio) voidaan tarvittaessa ylittää pöydän alla oleva tukirauta.



* vakiokoukku

** tilattava erikseen tuote:KK



työpiste ilman tukea



tuella "kulmapiste"

Kyynärtukien metallialusta ja tukevat koukut pitävät tuen hyvin paikoillaan

lisätietoja.www.hiiriohjain.fi