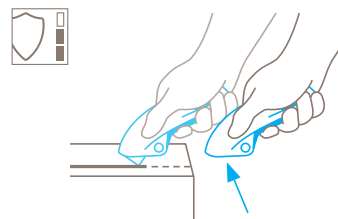


FICHE TECHNIQUE

SECUPRO MERAK N° 124001

Technique de sécurité



Rétraction automatique de la lame – sécurité très élevée

La rétraction de la lame du SECUPRO MERAK vous protège parfaitement contre les blessures par coupure. Le tranchant se rétracte dans le manche dès qu'il quitte la matière coupée. Même avec la gâchette actionnée.



COUPEAU À GÂCHETTE AVEC RÉTRACTION AUTOMATIQUE DE LA LAME. POUR TOUTES LES OPÉRATIONS DE COUPE COURANTES.

Référence 124001.02

Sécurité, confort ? La poignée à pince – la grande vedette.

Le SECUPRO MERAK est notre couteau à poignée à pince pratique avec rétraction automatique de la lame. Nous avons accordé la priorité absolue à vos besoins dans la conception du « petit frère » du SECUPRO MARTEGO. Avec le SECUPRO MERAK léger et pratique, le travail sera particulièrement sûr et vous pourrez ménager vos efforts. Et ce n'est pas tout : grâce à sa profondeur de coupe modérée, vos marchandises à déballer sont bien protégées. Quel que soit le matériau à couper.

Poignée ergonomique

Que vous soyez droitier ou gaucher, vous allez aimer le SECUPRO MERAK qui permet un travail très efficace. La poignée ergonomique s'adapte à toutes les mains. La force de déclenchement agréable de la gâchette garantit le travail sans fatigue, même à des fréquences de coupe élevées.

Lame utilisable sur quatre côtés

Une lame, deux tranchants, quatre angles. Une lame net-

tement plus économique : sa longévité est quadruplée. Vos efforts lors de la coupe seront réduits à chaque fois que vous retournez la lame.

Changement de lame sûr

La lame peut être changée sans outil et sans avoir à démonter le SECUPRO MERAK. Aucun risque de perdre quelque chose : l'aimant intégré empêche la chute accidentelle de la lame.

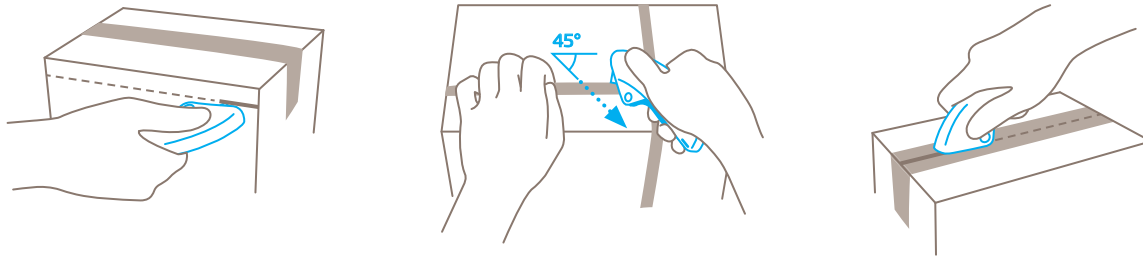
Léger et stable

Le SECUPRO MERAK est fait d'une matière plastique particulièrement résistante à l'abrasion. Son poids est agréable. Résultat : le couteau de sécurité et votre bras ne se fatiguent pas trop vite.

Un bouton qui fait la différence













Le bouton de sécurité bleu empêche la sortie intempestive de la lame. Appuyez une seule fois et vous serez protégé contre toute blessure lorsque vous ne l'utilisez pas ou que vous le transportez.

APPLICATION



CARACTÉRISTIQUES DU PRODUIT

Caractéristiques techniques

| | | | |
|--|---|--|--|
|  Sécurité très élevée |  Changement de lame sûr (grâce à l'aimant) |  Changement de lame sans outil |  Grande résistance à l'abrasion |
|  Particulièrement ergonomique |  Verrouillage |  Lame utilisable sur quatre côtés |  Débord de lame |
|  Profondeur de coupe |  Pour droitiers et gauchers |  Œillet de fixation |  Espace publicitaire |

Principales matières pouvant être coupées

| | | | |
|--|--|---|---|
|  Carton : jusqu'à 2 cannelures |  Cerclage plastique |  Adhésif |  Bandes de films et de papiers |
|  Film étirable, thermo rétractable |  Fils, ficelles |  Sacs |  Textile |

Lame montée



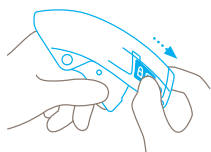
N° 92
0,40 mm, affûtage large

Lame en option

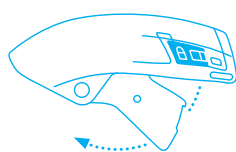


N° 192
0,40 mm, affûtage large, inoxydable

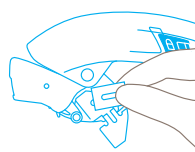
CHANGEMENT DE LAME



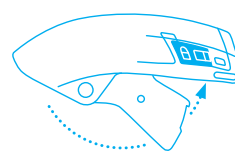
Verrouillez votre outil de coupe et tirez le **bouton de changement de lame noir** vers l'arrière.



Extrayez la **gâchette hors du manche** et soulevez le couvre-lame.



Vous pouvez maintenant **retourner ou remplacer** la lame. N'oubliez pas de refermer le couvre-lame.



Ramenez la gâchette dans la poignée jusqu'à **entendre l'enclenchement**.

PRESTATIONS DE SERVICE



Poster de sécurité



Vidéo de formation



Fiche technique



Conseil

DÉTAILS DU PRODUIT ET DE L'EMBALLAGE

| | | | |
|---------------------|---------------------------------------|---------------------------------|------------------------|
| Référence | N° 124001.02 | Unité de conditionnement | 1 en carton individuel |
| Dimensions en mm | 128 x 18 x 50 mm | Dimensions du carton individuel | 138 x 22 x 55 mm |
| Poids du couteau | 59 g | Poids du carton individuel | 75.8 g |
| Matière de base | Plastique renforcé de fibres de verre | Code EAN du carton individuel | 4002632920578 |
| Débord de lame | 11.5 mm | Quantité par suremballage | 10 couteaux |
| Profondeur de coupe | 9 mm | Dimensions du suremballage | 120 x 120 x 145 mm |
| | | Poids du suremballage | 819 g |
| | | Code EAN du suremballage | 4002632971891 |

CERTIFICAT DE SÉCURITÉ

| | |
|--------------------|-----------------------------|
| Date de délivrance | 11.08.2011 |
| Certificat | Certificat GS N° S 60112078 |

Certificats et distinctions



INDICATIONS DE SÉCURITÉ

Veillez lire et conserver les instructions de sécurité afin de toujours pouvoir utiliser votre nouveau couteau MARTOR de façon sûre et optimale.

1. Instructions générales d'utilisation : Utilisez toujours le produit avec le plus grand soin, uniquement pour des opérations de coupe, sans jamais le détourner de sa fonction. Respectez le maniement correct du couteau et vérifiez l'adéquation entre l'outil et la tâche à effectuer.

2. Instructions particulières pour éviter les risques de blessures : N'utilisez que des couteaux irréprochables avec un tranchant propre et intact. Le maniement du couteau doit se faire avec la plus grande prudence. ATTENTION, la lame est tranchante et peut engendrer de graves et profondes blessures par coupure. N'empoignez de ce fait jamais la lame ! Afin de réduire le risque de blessure, maintenez la main stabilisant et bloquant le support de coupe de telle manière, qu'en cas de dérapage celle-ci ou d'autres parties du corps ne soient pas mises en danger.

3. Remplacement de pièces : Remplacez à temps les lames émoussées! Utilisez pour cela uniquement des lames de rechange proposées par MARTOR. Les lames usagées doivent

être éliminées de manière appropriée. Elles ne doivent pas se retrouver dans les corbeilles à papier, elles constitueront ainsi un risque de blessure considérable. N'entreprenez jamais de réparation vous-même. Si le couteau présente des signes d'usure, tel qu'un dysfonctionnement lors du changement de lame ou du déplacement du curseur, il doit être retiré et remplacé. Les modifications ou les transformations du produit ne sont pas autorisées car elles altèreraient la sécurité du produit. ATTENTION, risque de blessure particulièrement élevé !

4. Couteau non utilisé : Sécurisez toujours la lame de manière à exclure les blessures par coupure. Conservez le couteau en lieu sûr.

5. Instructions d'entretien : Afin de garantir une grande longévité, veillez constamment à la propreté du couteau et préservez-le de l'humidité.

ATTENTION : Nous déclinons toute responsabilité pour d'éventuels dommages indirects. Sous réserve de modifications techniques ou d'erreurs ! Ce couteau doit être gardé hors de la portée des enfants!

ACCESSOIRES

ÉTUI DE CEINTURE M AVEC CLIP

N° 9921



Où ranger votre outil de coupe lorsque vous n'en avez pas besoin ? Dans l'ÉTUI DE CEINTURE M, parfait pour ranger les couteaux moyens et les petits ciseaux MARTOR. Plus encore : les compartiments internes et externes peuvent être garnis au choix avec un couteau supplémentaire, un stylo ou une boîte de lames.

CONTENEUR


N° 9810



Videz le contenu de votre SAFEBOX dans le CONTENEUR. Ou insérez-y directement vos lames usées. Une fois le CONTENEUR plein, tournez le couvercle jusqu'à la butée. La boîte est définitivement verrouillée. Vous pouvez ainsi éliminer les lames en toute sécurité.

SUPPORT MURAL CONTENEUR

N° 9845



N'oubliez pas son SUPPORT MURAL. Pratique, emboîtez-y votre CONTENEUR et rendez-le ainsi accessible partout dans votre entreprise. Une fois plein, votre CONTENEUR peut être retiré pour l'élimination définitive des lames. Pour monter le CONTENEUR sur des montants circulaires, utilisez la bride de serrage avec les vis et les écrous joints au SUPPORT MURAL.

SAFEBOX

N° 108000



La SAFEBOX est suffisamment grande pour accueillir un grand nombre de lames usées. Sa conception est pourtant si compacte qu'elle trouve sa place dans toutes les poches. Les lames sont insérées par deux ouvertures étroites. Celles-ci servent également à casser en toute sécurité les segments de lames sécables. Videz votre SAFEBOX, par exemple dans le CONTENEUR.

FABRICANT

MARTOR KG | Lindgesfeld 28 | 42653 Solingen | Germany

T +49 212 73870-0 | F +49 212 73870-90 | info@martor.de | www.martor.com