Les solutions d'Hygiène Elacin

Vous pensez que vos salariés méritent ce qu'il y a de mieux en termes de santé et de sécurité. Nous nous engageons à vos côtés afin de mettre à votre disposition tous les moyens permettant de préserver la santé et la sécurité de vos travailleurs.

C'est pourquoi, nous avons créé la gamme Elacin Hygiène : une combinaison d'accessoires destinés à prolonger la durée de vie des protections auditives sur mesure et à satisfaire vos salariés.

Les produits d'hygiène d'Elacin sont disponibles en 3 versions:
Le kit Hygiène^{PLUS} Value pack, le kit Hygiène et le kit Hygiène - Pack de recharge.

Risque d'obstruction du perçage du bouchon (ou du filtre)
Travailler dans un environnement industriel est souvent synonyme d'une exposition à des poussières, des graisses, des fumées et d'autres substances nocives. Les protections auditives peuvent être souillées par ce type de substances. Associées au cérumen, celles-ci peuvent obstruer le canal auditif et entraîner la déformation ou la non-perception des bruits. Une telle dégradation auditive pourrait se traduire par des situations de travail dangereuses.

Elacin propose maintenant le kit Hygiène Value Pack. Ce pack est constitué d'un kit Hygiène pour l'entretien quotidien et d'un kit Hygiène^{PLUS} pour un entretien mensuel en profondeur des protections auditives.

L'utilisation du kit Hygiène Value Pack d'Elacin garantit non seulement la pérennité des protections auditives, mais également leur efficacité contre le risque de surdité tout en leur assurant une bonne perception de leur environnement sonore. Autre avantage pour l'utilisateur, les protections auditives propres réduisent le risque d'infection de l'oreille.

Utilisez Elacin kits hygiène pour une protection optimale

+ La sécurité d'abord!
  Un protecteur de l'audition propre est à même de fournir la protection optimale et le niveau de confort acoustique attendu. La parole et les signaux sonores peuvent alors être entendus dans de bonnes conditions.

+ Moins d'absentéisme
  Pas de salissures dans les oreilles - > pas d'infection auriculaire.

+ Des utilisateurs motivés
  Un protecteur propre sera réellement mieux porté.

Or, pour une efficacité optimale, les protections auditives doivent être portées pendant toute la durée de l'exposition. L'objectif clé est d'éviter la surprotection et de bénéficier de conditions optimales d'utilisation et de confort acoustique.

Si vous voulez obtenir plus d'informations au sujet des solutions Hygiène d'Elacin ou de nos autres produits, veuillez contacter notre service clientèle par e-mail à info@elacin.fr, ou au numéro suivant : +33 (0)1 34 61 37 82. Vous pouvez également contacter votre interlocuteur habituel.

Kit Hygiène Value Pack

Kit Hygiène Value Pack Elacin pour un nettoyage en profondeur de vos protections

Ce kit est composé des produits suivants :

- 1 outil d'extraction des filtres
- 1 gobelet
- 1 poire soufflante
- 12 pastilles de nettoyage

- **1 Kit Hygiène pour un entretien quotidien de vos protections :**
  - 1 outil brosse avec curette
  - 1 tissu de nettoyage *(pour le nettoyage quotidien et mensuel)*
  - 2 sprays
  - 4 goupillons
  - 1 manuel d'utilisation

Nous vous recommandons de procéder, en plus du nettoyage simple quotidien, à un nettoyage mensuel en profondeur de vos protections auditives.

Pour ce faire, il est recommandé de retirer les filtres (excepté Elacin ER) à l'aide de l'outil d'extraction. Puis, placez les protections dans le gobelet avec de l'eau et une pastille de nettoyage. Laissez agir une heure, puis rincez les protections avec de l'eau propre.

Séchez ensuite la partie extérieure des protections avec le tissu fourni et utilisez la poire soufflante pour sécher le perçage des protections. Ce n'est que lorsque le perçage des protections est totalement sec que vous pouvez remettre les filtres dans les bouchons et les ranger dans leur étui.

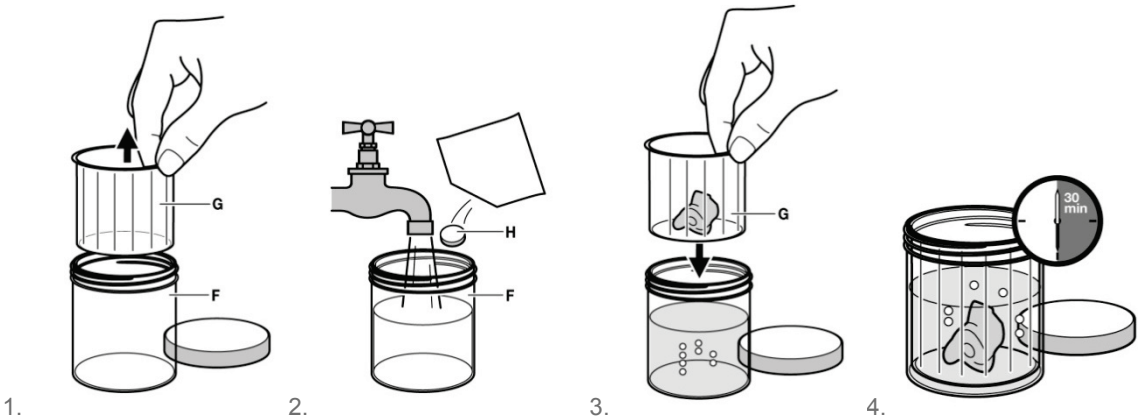

1. 2. 3. 4.

5. 6.

Vous trouverez plus d'informations sur le nettoyage de vos protections auditives et l'utilisation des produits de nettoyage dans le manuel d'utilisation.

Kit Hygiène

Kit Hygiène Elacin pour un entretien quotidien de vos protections

Ce kit est composé des produits suivants :

- 1 outil brosse avec curette
- 1 tissu de nettoyage *(pour le nettoyage quotidien et mensuel)*
- 2 sprays
- 4 goupillons
- 1 manuel d'utilisation

Chaque jour, à la fin de la journée, appliquez un peu de spray désinfectant sur les protections auditives et retirez la saleté à l'aide de la curette. Utilisez ensuite, si nécessaire, l'outil brosse fourni pour ôter le cérumen du canal auditif.

Séchez ensuite les protections d'oreille avec le tissu fourni puis rangez-les dans leur étui.

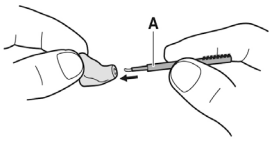

1.

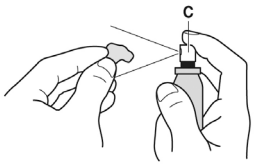

2.

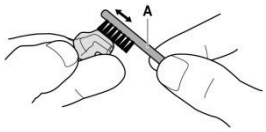

3.

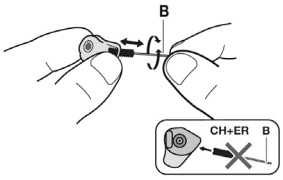

4.

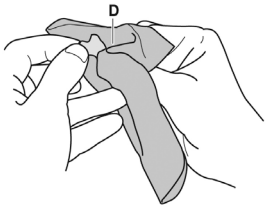

5.

Kit Hygiène – Pack de recharge

Ce kit est composé des produits suivants :

- 12 pastilles de nettoyage
- 1 spray
- 1 manuel d'utilisation

Pour plus d'informations sur le nettoyage de vos protections auditives et l'utilisation des produits d'hygiène, vous pouvez contacter notre service client.