





Protection: embout aluminium et semelle anti-perforation souple FAP®  
Plus: embout de protection  
Tige: cuir nubuck  
Doublure: BreathActive doublure multifonctions  
Assise du pied: evercushion® pro  
Semelle: semelle TPU METRO PROTECT  
Tailles/Largeur: 39 - 47 / 11



### Semelle en TPU

La conception de semelle extra basse et donc ultra légère offre une flexibilité incroyable. La semelle TPU de deux couleurs est dotée d'un insert EVA pour plus d'amorti dans le talon. Le dessin de la semelle avec sa remontée frontale sur l'embout évite l'usure du cuir notamment lors d'un travail à genoux.



### Style

La collection METRO PROTECT combine parfaitement sécurité et style de vie. Des couleurs contrastantes, la bande PUMA directement injectée et l'effet carbone sur la semelle dessinent un look urbain.



### Coussinet d'amortissement EVA

Le coussinet d'amortissement EVA intégré dans le talon assure une absorption optimale des chocs lors des contacts avec le sol.




### Protection

Embout de protection en aluminium et semelle intercalaire anti-perforation souple.



### PUMA evercushion® pro

La structure de l'assise du pied est conçue pour un amorti maximum depuis le contact et pendant tout le déroulement naturel du pied, apportant ainsi du soutien dans les zones de compression. Le tissu résistant sur la partie supérieure et les perforations à l'avant du pied assurent une parfaite circulation d'air et un confort optimal.



### Tige

Nous utilisons des matières innovantes qui allient un confort optimal et la performance ultime.