



**Description produit**

Sticker de signalisation au sol pour matérialiser de façon très visible l'emplacement des équipements de sécurité et préserver leur accessibilité. L'adhésif haute performance garantit une adhérence optimale sur les surfaces planes en intérieur (à l'exclusion des tapis et moquettes), dans un environnement compris entre -20°C et +60°C.

La surface grainée antidérapante est homologuée suivant les normes DIN 51097 (classe A) et DIN 51130 (classe R9).










La finition antireflet assure une lisibilité optimale des pictogrammes. PVC adhésif souple et résistant.

Conseils de pose disponibles au dos des stickers.

Dim. hors tout: 700 x 350 mm Ep. 0.2 mm (ne générant pas d'arrachement lors du passage des transpalettes et chariots élévateurs).

Lors de la mise en place des stickers il est recommandé de rappeler au personnel qu'il est un acteur majeur de sa sécurité.



<p> <b>Adhésif haute performance</b> pour une adhérence optimale</p> <p> <b>Antireflet</b> pour une lisibilité optimale même en surexposition</p> <p> <b>Faible épaisseur</b> pour ne pas générer d'arrachement lors du passage de transpalettes, etc</p>	<p> <b>Pictogrammes conformes à la norme</b>, facilement reconnaissables par tous</p> <p>  <b>Surface antidérapante</b></p> <p> <b>Ininflammable</b></p>	<p>Forme en demi-lune, facile à positionner</p> <p> Vidéo pose :</p> <p> Economiques et simples d'utilisation s'installent en 1 min.</p> <p>Dimensions 700x350 Ep.0,2 mm</p> <p>Retrait possible sans trace en cas de reconfiguration du site</p>	<p><b>Conseils de pose</b></p> <ul style="list-style-type: none"> <li>Température minimale d'application : + 10°C.</li> <li>Nettoyer, dégraisser et sécher soigneusement la surface d'application du sticker</li> <li>Retirer le film de protection de la surface adhésive.</li> <li>Poser le sticker à l'endroit souhaité (en tenant compte de l'alignement).</li> <li>Maroufler de l'intérieur vers l'extérieur (pour éviter les bulles d'air).</li> </ul> <p><b>Pour la dépose</b></p> <ul style="list-style-type: none"> <li>Chauder le sticker jusqu'à ce qu'il ramollisse (par ex. à l'aide d'un sèche-cheveux) puis utiliser un grattoir et une lame fine.</li> <li>Nettoyer le sol à l'aide d'un solvant pour éliminer les résidus de colle.</li> </ul>
--	--	---	---

**Modèles disponibles**


Ref.	Code Cep	Gencod pièce	Gencod carton	Gencod surcarton	Gencod palette
7010-18	1701080151	3462159009186	3462159009193	NC	3462159009209


**Nomenclature douanière**

3919908099

**Données logistiques**

Ref.	PRODUIT			CARTON				SUR CARTON				PALETTE		
	Dimensions mm	Poids Unit. Kg	PCB	Dimensions mm	Poids Brut kg	Poids Net kg	PCB	Dimensions mm	Poids Brut kg	Poids Net kg	PCB	Dimensions mm	Poids Brut kg	Poids Net kg
7010-18	700 x 350 H 0,2	0,095	10	715 x 360 H 14	1,19	0,95	NC	NC	NC	NC	900	1200 x 800 H 545	117	86



 **Préserver** l'accessibilité des moyens de lutte contre l'incendie

Le **code du travail** exige que :

Tout dispositif d'extinction non automatique doit être d'accès facile et faire l'objet d'une signalisation durable [articles 4227-31, 4227-33]