



Sticker de signalisation au sol
Ref. 7010-20













Description produit

Sticker de signalisation au sol pour matérialiser de façon très visible l'emplacement des sorties de secours et préserver leur accessibilité. L'adhésif haute performance garantit une adhérence optimale sur les surfaces planes en intérieur (à l'exclusion des tapis et moquettes), dans un environnement compris entre -20°C et +50°C. La surface grainée antidérapante est homologuée suivant les normes DIN 51097 (classe A) et DIN 51130 (classe R9). La finition antireflet assure une lisibilité optimale des pictogrammes. PVC adhésif souple et résistant. Conseils de pose disponibles au dos des stickers. Dim. 700 x 350 mm Epaisseur 0.2 mm (ne générant pas d'arrachement lors du passage des transpalettes et chariots élévateurs).

Lors de la mise en place des stickers il est recommandé de rappeler au personnel qu'il est un acteur majeur de sa sécurité.



 <p>Adhésif haute performance pour une adhérence optimale</p>  <p>Antireflet pour une lisibilité optimale même en surexposition</p>  <p>Faible épaisseur pour ne pas générer d'arrachement lors du passage de transpalettes, etc</p>	 <p>Pictogrammes conformes à la norme, facilement reconnaissables par tous</p>   <p>Surface antidérapante</p>  <p>Ininflammable</p>	<p>Forme en demi-lune, facile à positionner</p> <p>Vidéo pose : </p>  <p>Economiques et simples d'utilisation s'installent en 1 min.</p> <p>Dimensions 700x350 Ep.0,2 mm</p> <p>Retrait possible sans trace en cas de reconfiguration du site</p>	<p>Conseils de pose</p> <ul style="list-style-type: none"> Température minimale d'application : +10°C. Nettoyer, dégraisser et sécher soigneusement la surface d'application du sticker Retirer le film de protection de la surface adhésive. Poser le sticker à l'endroit souhaité (en tenant compte de l'alignement). Maroufler de l'intérieur vers l'extérieur (pour éviter les bulles d'air). <p>Il est interdit de marcher sur le sticker pendant 24h, afin que l'adhésif colle parfaitement au support.</p>  <p>Pour la dépose</p> <ul style="list-style-type: none"> Chauffer le sticker jusqu'à ce qu'il ramollisse (par ex. à l'aide d'un sèche-cheveux) puis utiliser un grattoir et une lame fine. Nettoyer le sol à l'aide d'un solvant pour éliminer les résidus de colle.
---	--	--	--

Modèles disponibles

Ref.	Code Cep	Gencod pièce	Gencod carton	Gencod surcarton	Gencod palette
7010-20	1701020031	3462159009247	3462159009254	NC	3462159009261

Nomenclature douanière

3919908099

Données logistiques

Ref.	PRODUIT			CARTON			SUR CARTON			PALETTE				
	Dimensions mm	Poids Unit. Kg	PCB	Dimensions mm	Poids Brut kg	Poids Net kg	PCB	Dimensions mm	Poids Brut kg	Poids Net kg	PCB	Dimensions mm	Poids Brut kg	Poids Net kg
7010-20	700 x 350 H 0,2	0.095	10	715 x 360 H 14	1.19	0.95	NC	NC	NC	NC	900	1200 x 800 H 545	117	86



Le **code du travail** exige que :

Les issues et dégagements doivent être libres. Aucun objet, marchandise ou matériel ne doit faire obstacle à la circulation des personnes [articles 4227-4]