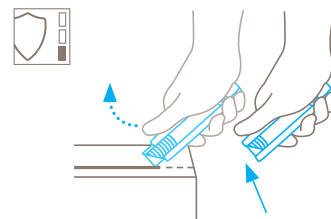


## FICHE TECHNIQUE

### SECUNORM SMARTCUT N° 110000

#### Technique de sécurité



#### Rétraction semi-automatique de la lame pour plus de sécurité

La rétraction semi-automatique de la lame vous protège parfaitement contre les blessures par coupure. Ôtez le pouce du curseur dès que vous aurez engagé la lame. Le tranchant se rétracte dans le manche dès qu'il quitte la matière à couper.



COUPEAU DE SÉCURITÉ MANIABLE POUR DROITIER ET GAUCHER, PERMETTANT L'OUVERTURE D'EMBALLAGES.

Référence 110000.02

#### Un outil de coupe vraiment « SMART ».

Dès que vous prenez le couteau de sécurité dans votre main, vous savez tout de suite pourquoi son nom commence par SMART. Smart pour sa conception légère et compacte. Smart parce qu'il est adapté à la coupe de presque toutes les matières courantes. Smart aussi parce que même un format aussi réduit possède une rétraction de lame semi-automatique. Et smart notamment parce qu'il est apprécié en tant que couteau publicitaire.

#### Couteau jetable avec deux avantages

Le SECUNORM SMARTCUT est un couteau jetable. Qu'est-ce que cela signifie pour vous ? Aucun risque de blessure lors du changement de lame. En plus, impossible de perdre la lame dans le processus de fabrication.

#### Curseur bilatéral

De la main gauche ? De la main droite ? Peu importe. Nous avons équipé le SECUNORM SMARTCUT d'un curseur accessible des deux côtés. Choisissez vous-même !

#### Avec aisance

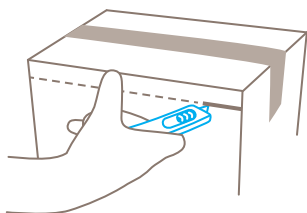
Avec seulement 17g, le SECUNORM SMARTCUT est un vrai poids plume. Sa légèreté contribue une coupe rapide et efficace. Sans fatigue pour la main ni le bras.

#### Manipulation parfaite

Que le produit soit maniable n'est pas qu'une apparence. Son petit manche arrondi s'adapte parfaitement à votre main. De plus, nous l'avons équipé d'un curseur rainuré afin que votre pouce ne glisse pas.

#### Aucun risque de perte

Bien que le SECUNORM SMARTCUT soit compact – il est équipé d'un œillet qui permet de l'attacher.



## CARACTÉRISTIQUES DU PRODUIT

---

### Caractéristiques techniques



Sécurité élevée



Pas de changement de lame



Particulièrement ergonomique



Débord de lame



Profondeur de coupe



Pour droitiers et gauchers



Œillet de fixation



Espace publicitaire

### Principales matières pouvant être coupées



Carton : jusqu'à deux cannelures



Film étirable, thermo rétractable



Adhésif



Bandes de films et de papiers



Fils, ficelles

### Lame montée

Épaisseur de la lame 0,63 mm.

## CHANGEMENT DE LAME

---

Remarque : la lame est injectée dans le corps du couteau et ne peut pas être remplacée. Épaisseur de la lame 0,63 mm.



## DÉTAILS DU PRODUIT ET DE L'EMBALLAGE

Référence	N° 110000.02	Unité de conditionnement	1 en carton individuel
Dimensions en mm	110 x 12,5 x 25 mm	Dimensions du carton individuel	113 x 13 x 27 mm
Poids du couteau	17,2 g	Poids du carton individuel	21,3 g
Matière de base	Plastique	Code EAN du carton individuel	4002632916571
Débord de lame	13,7 mm	Quantité par suremballage	20 couteaux
Profondeur de coupe	11,6 mm	Dimensions du suremballage	155 x 115 x 40 mm
		Poids du suremballage	465 g
		Code EAN du suremballage	4002632967894
		Code douanier	82119300

## CERTIFICAT DE SÉCURITÉ

Date de délivrance	15.06.2012
Certificat	Certificat GS N° S 60077225

## Certificats et distinctions



## INDICATIONS DE SÉCURITÉ

Veillez lire et conserver les instructions de sécurité afin de toujours pouvoir utiliser votre nouveau couteau MARTOR de façon sûre et optimale.

**1. Instructions générales d'utilisation :** Utilisez toujours le produit avec le plus grand soin, uniquement pour des opérations de coupe, sans jamais le détourner de sa fonction. Respectez le maniement correct du couteau et vérifiez l'adéquation entre l'outil et la tâche à effectuer.

**2. Instructions particulières pour éviter les risques de blessures :** N'utilisez que des couteaux irréprochables avec un tranchant propre et intact. Le maniement du couteau doit se faire avec la plus grande prudence.

ATTENTION, la lame est tranchante et peut engendrer de graves et profondes blessures par coupure. N'empoignez de ce fait jamais la lame ! Afin de réduire le risque de blessure, maintenez la main stabilisant et bloquant le support de coupe de telle manière, qu'en cas de dérapage celle-ci ou d'autres parties du corps ne soient pas mises en danger.

**3. Remplacement de pièces :** Remplacez à temps les lames émoussées! Utilisez pour cela uniquement des lames de rechange proposées par MARTOR. Les lames usagées doivent

être éliminées de manière appropriée. Elles ne doivent pas se retrouver dans les corbeilles à papier, elles constitueront ainsi un risque de blessure considérable. N'entreprenez jamais de réparation vous-même. Si le couteau présente des signes d'usure, tel qu'un dysfonctionnement lors du changement de lame ou du déplacement du curseur, il doit être retiré et remplacé. Les modifications ou les transformations du produit ne sont pas autorisées car elles altèreraient la sécurité du produit. ATTENTION, risque de blessure particulièrement élevé !

**4. Couteau non utilisé :** Sécurisez toujours la lame de manière à exclure les blessures par coupure. Conservez le couteau en lieu sûr.

**5. Instructions d'entretien :** Afin de garantir une grande longévité, veillez constamment à la propreté du couteau et préservez-le de l'humidité.

**ATTENTION :** Nous déclinons toute responsabilité pour d'éventuels dommages indirects. Sous réserve de modifications techniques ou d'erreurs ! Ce couteau doit être gardé hors de la portée des enfants!

## ACCESSOIRES

---

### CONTENEUR

N° 9810




Videz le contenu de votre SAFEBOX dans le CONTENEUR. Ou insérez-y directement vos lames usées. Une fois le CONTENEUR plein, tournez le couvercle jusqu'à la butée. La boîte est définitivement verrouillée. Vous pouvez ainsi éliminer les lames en toute sécurité.

### SUPPORT MURAL

### CONTENEUR

N° 9845



N'oubliez pas son SUPPORT MURAL. Pratique, emboîtez-y votre CONTENEUR et rendez-le ainsi accessible partout dans votre entreprise. Une fois plein, votre CONTENEUR peut être retiré pour l'élimination définitive des lames. Pour monter le CONTENEUR sur des montants circulaires, utilisez la bride de serrage avec les vis et les écrous joints au SUPPORT MURAL.

---

## FABRICANT

MARTOR KG | Heider Hof 60 | 42653 Solingen | Germany  
T +49 212 25805-0 | F +49 212 25805-55 | [info@martor.de](mailto:info@martor.de) | [www.martor.com](http://www.martor.com)