

FAUTEUIL MEDSO "S"

Le fauteuil universel !

Structure : tube acier Ø 25 mm, 100% recyclé et recyclable, finition époxy noir mat

Plaque assise : polystyrène choc, 70% recyclé, épaisseur : 4 mm

Garniture assise et dossier : mousse polyuréthane 30kg/m³, épaisseur : 12 cm

Revêtement : 3 finitions possibles

- Tissu : 100% polyester, déhoussable, disponible dans 5 coloris
- Simili cuir : 79% PVC / 21% PES, déhoussable, disponible dans 5 coloris
- Tissu outdoor : 100% polypropylène, déhoussable, disponible dans 5 coloris

Hauteur d'assise : 40,6 cm

Profondeur d'assise : 51,5 cm

Dimensions : H. 73,6 X L. 58 X P. 74,3 cm

Logistique : livré semi-monté, assemblage facile en 5 minutes sans outil ni vis !

Plus produit :

- éco conception
- confort d'assise
- design consensuel et intemporel
- seconde vie du produit : possibilité de changer l'assise et le dossier pour une durée de vie « infinie » !



FAUTEUIL MEDSO "S"

MODÈLE CLASSIQUE

TISSU



SIMILI CUIR



OUTDOOR



MODÈLE ROND

TISSU



SIMILI CUIR



OUTDOOR



FAUTEUIL MEDSO "S"

TABLEAU DES RÉFÉRENCES

MODÈLE CLASSIQUE

TISSU

RÉFÉRENCE	DÉSIGNATION	PAHT
FTMEDSCLSX1001	FAUTEUIL MEDSO TAILLE S MODÈLE CLASSIQUE TISSU GRIS	
FTMEDSCLSX1002	FAUTEUIL MEDSO TAILLE S MODÈLE CLASSIQUE TISSU ANTHRACITE	
FTMEDSCLSX1003	FAUTEUIL MEDSO TAILLE S MODÈLE CLASSIQUE TISSU BLEU	
FTMEDSCLSX1004	FAUTEUIL MEDSO TAILLE S MODÈLE CLASSIQUE TISSU VERT	
FTMEDSCLSX1005	FAUTEUIL MEDSO TAILLE S MODÈLE CLASSIQUE TISSU JAUNE	

SIMILI CUIR

RÉFÉRENCE	DÉSIGNATION	PAHT
FTMEDSCLSX1006	FAUTEUIL MEDSO TAILLE S MODÈLE CLASSIQUE SIMILI CUIR NOIR	
FTMEDSCLSX1007	FAUTEUIL MEDSO TAILLE S MODÈLE CLASSIQUE SIMILI CUIR GRIS	
FTMEDSCLSX1008	FAUTEUIL MEDSO TAILLE S MODÈLE CLASSIQUE SIMILI CUIR CRÈME	
FTMEDSCLSX1009	FAUTEUIL MEDSO TAILLE S MODÈLE CLASSIQUE SIMILI CUIR ORANGE	
FTMEDSCLSX1010	FAUTEUIL MEDSO TAILLE S MODÈLE CLASSIQUE SIMILI CUIR ROUGE	

OUTDOOR

RÉFÉRENCE	DÉSIGNATION	PAHT
FTMEDSCLSX1011	FAUTEUIL MEDSO TAILLE S MODÈLE CLASSIQUE TISSU OUTDOOR JAUNE	
FTMEDSCLSX1012	FAUTEUIL MEDSO TAILLE S MODÈLE CLASSIQUE TISSU OUTDOOR BLEU	
FTMEDSCLSX1013	FAUTEUIL MEDSO TAILLE S MODÈLE CLASSIQUE TISSU OUTDOOR VERT	
FTMEDSCLSX1014	FAUTEUIL MEDSO TAILLE S MODÈLE CLASSIQUE TISSU OUTDOOR GRIS	
FTMEDSCLSX1015	FAUTEUIL MEDSO TAILLE S MODÈLE CLASSIQUE TISSU OUTDOOR ANTHRACITE	

MODÈLE ROND

TISSU

RÉFÉRENCE	DÉSIGNATION	PAHT
FTMEDSRNDX1001	FAUTEUIL MEDSO TAILLE S MODÈLE ROND TISSU GRIS	
FTMEDSRNDX1002	FAUTEUIL MEDSO TAILLE S MODÈLE ROND TISSU ANTHRACITE	
FTMEDSRNDX1003	FAUTEUIL MEDSO TAILLE S MODÈLE ROND TISSU BLEU	
FTMEDSRNDX1004	FAUTEUIL MEDSO TAILLE S MODÈLE ROND TISSU VERT	
FTMEDSRNDX1005	FAUTEUIL MEDSO TAILLE S MODÈLE ROND TISSU JAUNE	

SIMILI CUIR

RÉFÉRENCE	DÉSIGNATION	PAHT
FTMEDSRNDX1006	FAUTEUIL MEDSO TAILLE S MODÈLE ROND SIMILI CUIR NOIR	
FTMEDSRNDX1007	FAUTEUIL MEDSO TAILLE S MODÈLE ROND SIMILI CUIR GRIS	
FTMEDSRNDX1008	FAUTEUIL MEDSO TAILLE S MODÈLE ROND SIMILI CUIR CRÈME	
FTMEDSRNDX1009	FAUTEUIL MEDSO TAILLE S MODÈLE ROND SIMILI CUIR ORANGE	
FTMEDSRNDX1010	FAUTEUIL MEDSO TAILLE S MODÈLE ROND SIMILI CUIR ROUGE	

OUTDOOR

RÉFÉRENCE	DÉSIGNATION	PAHT
FTMEDSRNDX1011	FAUTEUIL MEDSO TAILLE S MODÈLE ROND TISSU OUTDOOR JAUNE	
FTMEDSRNDX1012	FAUTEUIL MEDSO TAILLE S MODÈLE ROND TISSU OUTDOOR BLEU	
FTMEDSRNDX1013	FAUTEUIL MEDSO TAILLE S MODÈLE ROND TISSU OUTDOOR VERT	
FTMEDSRNDX1014	FAUTEUIL MEDSO TAILLE S MODÈLE ROND TISSU OUTDOOR GRIS	
FTMEDSRNDX1015	FAUTEUIL MEDSO TAILLE S MODÈLE ROND TISSU OUTDOOR ANTHRACITE	

FAUTEUIL MEDSO "M"

Le fauteuil universel !

Structure : tube acier Ø 25 mm, 100% recyclé et recyclable, finition époxy noir mat

Plaque assise : polystyrène choc, 70% recyclé, épaisseur : 4 mm

Garniture assise et dossier : mousse polyuréthane 30kg/m³, épaisseur : 12 cm

Revêtement : 3 finitions possibles

- Tissu : 100% polyester, déhoussable, disponible dans 5 coloris
- Simili cuir : 79% PVC / 21% PES, déhoussable, disponible dans 5 coloris
- Tissu outdoor : 100% polypropylène, déhoussable, disponible dans 5 coloris

Hauteur d'assise : 40,6 cm

Profondeur d'assise : 51,5 cm

Dimensions : H. 73,6 X L. 58 X P. 74,3 cm

Logistique : livré semi-monté, assemblage facile en 5 minutes sans outil ni vis !

Plus produit :

- éco conception
- confort d'assise
- design consensuel et intemporel
- seconde vie du produit : possibilité de changer l'assise et le dossier pour une durée de vie « infinie » !



FAUTEUIL MEDSO "M"

MODÈLE CLASSIQUE

TISSU



SIMILI CUIR



OUTDOOR



MODÈLE ROND

TISSU



SIMILI CUIR



OUTDOOR



FAUTEUIL MEDSO "M"

TABLEAU DES RÉFÉRENCES

MODÈLE CLASSIQUE

TISSU

RÉFÉRENCE	DÉSIGNATION	PAHT
FTMEDMCLSX1001	FAUTEUIL MEDSO TAILLE M MODÈLE CLASSIQUE TISSU GRIS	
FTMEDMCLSX1002	FAUTEUIL MEDSO TAILLE M MODÈLE CLASSIQUE TISSU ANTHRACITE	
FTMEDMCLSX1003	FAUTEUIL MEDSO TAILLE M MODÈLE CLASSIQUE TISSU BLEU	
FTMEDMCLSX1004	FAUTEUIL MEDSO TAILLE M MODÈLE CLASSIQUE TISSU VERT	
FTMEDMCLSX1005	FAUTEUIL MEDSO TAILLE M MODÈLE CLASSIQUE TISSU JAUNE	

SIMILI CUIR

RÉFÉRENCE	DÉSIGNATION	PAHT
FTMEDMCLSX1006	FAUTEUIL MEDSO TAILLE M MODÈLE CLASSIQUE SIMILI CUIR NOIR	
FTMEDMCLSX1007	FAUTEUIL MEDSO TAILLE M MODÈLE CLASSIQUE SIMILI CUIR GRIS	
FTMEDMCLSX1008	FAUTEUIL MEDSO TAILLE M MODÈLE CLASSIQUE SIMILI CUIR CRÈME	
FTMEDMCLSX1009	FAUTEUIL MEDSO TAILLE M MODÈLE CLASSIQUE SIMILI CUIR ORANGE	
FTMEDMCLSX1010	FAUTEUIL MEDSO TAILLE M MODÈLE CLASSIQUE SIMILI CUIR ROUGE	

OUTDOOR

RÉFÉRENCE	DÉSIGNATION	PAHT
FTMEDMCLSX1011	FAUTEUIL MEDSO TAILLE M MODÈLE CLASSIQUE TISSU OUTDOOR JAUNE	
FTMEDMCLSX1012	FAUTEUIL MEDSO TAILLE M MODÈLE CLASSIQUE TISSU OUTDOOR BLEU	
FTMEDMCLSX1013	FAUTEUIL MEDSO TAILLE M MODÈLE CLASSIQUE TISSU OUTDOOR VERT	
FTMEDMCLSX1014	FAUTEUIL MEDSO TAILLE M MODÈLE CLASSIQUE TISSU OUTDOOR GRIS	
FTMEDMCLSX1015	FAUTEUIL MEDSO TAILLE M MODÈLE CLASSIQUE TISSU OUTDOOR ANTHRACITE	

MODÈLE ROND

TISSU

RÉFÉRENCE	DÉSIGNATION	PAHT
FTMEDMRNDX1001	FAUTEUIL MEDSO TAILLE M MODÈLE ROND TISSU GRIS	
FTMEDMRNDX1002	FAUTEUIL MEDSO TAILLE M MODÈLE ROND TISSU ANTHRACITE	
FTMEDMRNDX1003	FAUTEUIL MEDSO TAILLE M MODÈLE ROND TISSU BLEU	
FTMEDMRNDX1004	FAUTEUIL MEDSO TAILLE M MODÈLE ROND TISSU VERT	
FTMEDMRNDX1005	FAUTEUIL MEDSO TAILLE M MODÈLE ROND TISSU JAUNE	

SIMILI CUIR

RÉFÉRENCE	DÉSIGNATION	PAHT
FTMEDMRNDX1006	FAUTEUIL MEDSO TAILLE M MODÈLE ROND SIMILI CUIR NOIR	
FTMEDMRNDX1007	FAUTEUIL MEDSO TAILLE M MODÈLE ROND SIMILI CUIR GRIS	
FTMEDMRNDX1008	FAUTEUIL MEDSO TAILLE M MODÈLE ROND SIMILI CUIR CRÈME	
FTMEDMRNDX1009	FAUTEUIL MEDSO TAILLE M MODÈLE ROND SIMILI CUIR ORANGE	
FTMEDMRNDX1010	FAUTEUIL MEDSO TAILLE M MODÈLE ROND SIMILI CUIR ROUGE	

OUTDOOR

RÉFÉRENCE	DÉSIGNATION	PAHT
FTMEDMRNDX1011	FAUTEUIL MEDSO TAILLE M MODÈLE ROND TISSU OUTDOOR JAUNE	
FTMEDMRNDX1012	FAUTEUIL MEDSO TAILLE M MODÈLE ROND TISSU OUTDOOR BLEU	
FTMEDMRNDX1013	FAUTEUIL MEDSO TAILLE M MODÈLE ROND TISSU OUTDOOR VERT	
FTMEDMRNDX1014	FAUTEUIL MEDSO TAILLE M MODÈLE ROND TISSU OUTDOOR GRIS	
FTMEDMRNDX1015	FAUTEUIL MEDSO TAILLE M MODÈLE ROND TISSU OUTDOOR ANTHRACITE	

FAUTEUIL MEDSO "L"

Le fauteuil universel !

Structure : tube acier Ø 25 mm, 100% recyclé et recyclable, finition époxy noir mat

Plaque assise : polystyrène choc, 70% recyclé, épaisseur : 4 mm

Garniture assise et dossier : mousse polyuréthane 30kg/m³, épaisseur : 12 cm

Garniture accoudoir : mousse polyuréthane 30kg/m³, épaisseur : 9 cm

Revêtement : 3 finitions possibles

- Tissu : 100% polyester, déhoussable, disponible dans 5 coloris
- Simili cuir : 79% PVC / 21% PES, déhoussable, disponible dans 5 coloris
- Tissu outdoor : 100% polypropylène, déhoussable, disponible dans 5 coloris

Hauteur d'assise : 40,6 cm

Profondeur d'assise : 51,5 cm

Dimensions : H. 73,6 X L. 75 X P. 74,3 cm

Logistique : livré semi-monté, assemblage facile en 5 minutes sans outil ni vis !

Plus produit :

- éco conception
- confort d'assise
- design consensuel et intemporel
- seconde vie du produit : possibilité de changer l'assise et le dossier pour une durée de vie « infinie » !



FAUTEUIL MEDSO "L"

MODÈLE CLASSIQUE

TISSU



SIMILI CUIR



OUTDOOR




MODÈLE ROND

TISSU



SIMILI CUIR



OUTDOOR



FAUTEUIL MEDSO "L"

MODÈLE T

TISSU



SIMILI CUIR



OUTDOOR



FAUTEUIL MEDSO "L"

TABLEAU DES RÉFÉRENCES

MODÈLE CLASSIQUE

TISSU

RÉFÉRENCE	DÉSIGNATION	PAHT
FTMEDCLSX1001	FAUTEUIL MEDSO TAILLE L MODÈLE CLASSIQUE TISSU GRIS	
FTMEDCLSX1002	FAUTEUIL MEDSO TAILLE L MODÈLE CLASSIQUE TISSU ANTHRACITE	
FTMEDCLSX1003	FAUTEUIL MEDSO TAILLE L MODÈLE CLASSIQUE TISSU BLEU	
FTMEDCLSX1004	FAUTEUIL MEDSO TAILLE L MODÈLE CLASSIQUE TISSU VERT	
FTMEDCLSX1005	FAUTEUIL MEDSO TAILLE L MODÈLE CLASSIQUE TISSU JAUNE	

SIMILI CUIR

RÉFÉRENCE	DÉSIGNATION	PAHT
FTMEDCLSX1006	FAUTEUIL MEDSO TAILLE L MODÈLE CLASSIQUE SIMILI CUIR NOIR	
FTMEDCLSX1007	FAUTEUIL MEDSO TAILLE L MODÈLE CLASSIQUE SIMILI CUIR GRIS	
FTMEDCLSX1008	FAUTEUIL MEDSO TAILLE L MODÈLE CLASSIQUE SIMILI CUIR CRÈME	
FTMEDCLSX1009	FAUTEUIL MEDSO TAILLE L MODÈLE CLASSIQUE SIMILI CUIR ORANGE	
FTMEDCLSX1010	FAUTEUIL MEDSO TAILLE L MODÈLE CLASSIQUE SIMILI CUIR ROUGE	

OUTDOOR

RÉFÉRENCE	DÉSIGNATION	PAHT
FTMEDCLSX1011	FAUTEUIL MEDSO TAILLE L MODÈLE CLASSIQUE TISSU OUTDOOR JAUNE	
FTMEDCLSX1012	FAUTEUIL MEDSO TAILLE L MODÈLE CLASSIQUE TISSU OUTDOOR BLEU	
FTMEDCLSX1013	FAUTEUIL MEDSO TAILLE L MODÈLE CLASSIQUE TISSU OUTDOOR VERT	
FTMEDCLSX1014	FAUTEUIL MEDSO TAILLE L MODÈLE CLASSIQUE TISSU OUTDOOR GRIS	
FTMEDCLSX1015	FAUTEUIL MEDSO TAILLE L MODÈLE CLASSIQUE TISSU OUTDOOR ANTHRACITE	

MODÈLE ROND

TISSU

RÉFÉRENCE	DÉSIGNATION	PAHT
FTMEDLRNDX1001	FAUTEUIL MEDSO TAILLE L MODÈLE ROND TISSU GRIS	
FTMEDLRNDX1002	FAUTEUIL MEDSO TAILLE L MODÈLE ROND TISSU ANTHRACITE	
FTMEDLRNDX1003	FAUTEUIL MEDSO TAILLE L MODÈLE ROND TISSU BLEU	
FTMEDLRNDX1004	FAUTEUIL MEDSO TAILLE L MODÈLE ROND TISSU VERT	
FTMEDLRNDX1005	FAUTEUIL MEDSO TAILLE L MODÈLE ROND TISSU JAUNE	

SIMILI CUIR

RÉFÉRENCE	DÉSIGNATION	PAHT
FTMEDLRNDX1006	FAUTEUIL MEDSO TAILLE L MODÈLE ROND SIMILI CUIR NOIR	
FTMEDLRNDX1007	FAUTEUIL MEDSO TAILLE L MODÈLE ROND SIMILI CUIR GRIS	
FTMEDLRNDX1008	FAUTEUIL MEDSO TAILLE L MODÈLE ROND SIMILI CUIR CRÈME	
FTMEDLRNDX1009	FAUTEUIL MEDSO TAILLE L MODÈLE ROND SIMILI CUIR ORANGE	
FTMEDLRNDX1010	FAUTEUIL MEDSO TAILLE L MODÈLE ROND SIMILI CUIR ROUGE	

OUTDOOR

RÉFÉRENCE	DÉSIGNATION	PAHT
FTMEDLRNDX1011	FAUTEUIL MEDSO TAILLE L MODÈLE ROND TISSU OUTDOOR JAUNE	
FTMEDLRNDX1012	FAUTEUIL MEDSO TAILLE L MODÈLE ROND TISSU OUTDOOR BLEU	
FTMEDLRNDX1013	FAUTEUIL MEDSO TAILLE L MODÈLE ROND TISSU OUTDOOR VERT	
FTMEDLRNDX1014	FAUTEUIL MEDSO TAILLE L MODÈLE ROND TISSU OUTDOOR GRIS	
FTMEDLRNDX1015	FAUTEUIL MEDSO TAILLE L MODÈLE ROND TISSU OUTDOOR ANTHRACITE	

FAUTEUIL MEDSO "L"

TABLEAU DES RÉFÉRENCES

MODÈLE T

TISSU

RÉFÉRENCE	DÉSIGNATION	PAHT
FTMEDLTTX1001	FAUTEUIL MEDSO TAILLE L MODÈLE T TISSU GRIS	
FTMEDLTTX1002	FAUTEUIL MEDSO TAILLE L MODÈLE T TISSU ANTHRACITE	
FTMEDLTTX1003	FAUTEUIL MEDSO TAILLE L MODÈLE T TISSU BLEU	
FTMEDLTTX1004	FAUTEUIL MEDSO TAILLE L MODÈLE T TISSU VERT	
FTMEDLTTX1005	FAUTEUIL MEDSO TAILLE L MODÈLE T TISSU JAUNE	

SIMILI CUIR


RÉFÉRENCE	DÉSIGNATION	PAHT
FTMEDLTTX1006	FAUTEUIL MEDSO TAILLE L MODÈLE T SIMILI CUIR NOIR	
FTMEDLTTX1007	FAUTEUIL MEDSO TAILLE L MODÈLE T SIMILI CUIR GRIS	
FTMEDLTTX1008	FAUTEUIL MEDSO TAILLE L MODÈLE T SIMILI CUIR CRÈME	
FTMEDLTTX1009	FAUTEUIL MEDSO TAILLE L MODÈLE T SIMILI CUIR ORANGE	
FTMEDLTTX1010	FAUTEUIL MEDSO TAILLE L MODÈLE T SIMILI CUIR ROUGE	

OUTDOOR

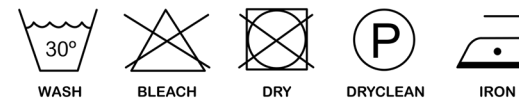
RÉFÉRENCE	DÉSIGNATION	PAHT
FTMEDLTTX1011	FAUTEUIL MEDSO TAILLE L MODÈLE T TISSU OUTDOOR JAUNE	
FTMEDLTTX1012	FAUTEUIL MEDSO TAILLE L MODÈLE T TISSU OUTDOOR BLEU	
FTMEDLTTX1013	FAUTEUIL MEDSO TAILLE L MODÈLE T TISSU OUTDOOR VERT	
FTMEDLTTX1014	FAUTEUIL MEDSO TAILLE L MODÈLE T TISSU OUTDOOR GRIS	
FTMEDLTTX1015	FAUTEUIL MEDSO TAILLE L MODÈLE T TISSU OUTDOOR ANTHRACITE	

FAUTEUIL MEDSO REVÊTEMENT - TISSU

100% polyester, déhoussable, disponible dans 5 coloris



Gris Anthracite Bleu Vert Jaune



FAUTEUIL MEDSO REVÊTEMENT - SIMILI CUIR


79% PVC / 21% PES, déhoussable, disponible dans 5 coloris



Gris Noir Crème Orange Rouge

FAUTEUIL MEDSO REVÊTEMENT - OUTDOOR

100% polypropylène, déhoussable, disponible dans 5 coloris



Bleu Jaune Vert Gris Anthracite

