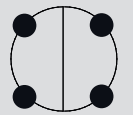
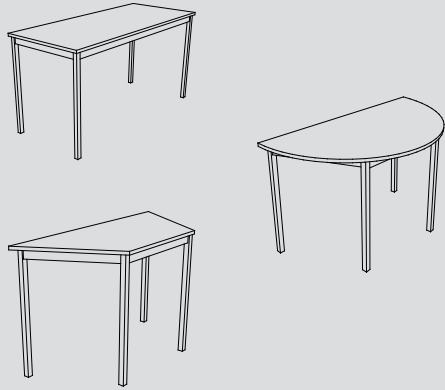
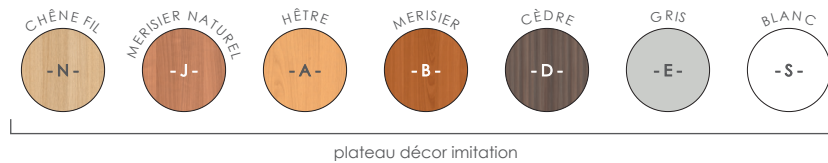
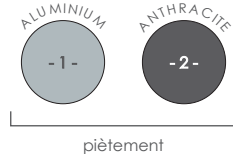


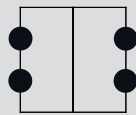


RENCONTRE

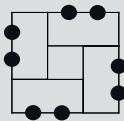
Fiche technique n°027



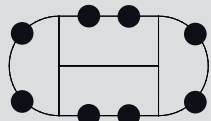
4 personnes



4 personnes



8 personnes



8 personnes

PIED

- Matériau : Acier finition époxy laqué.
- Type : Tube.
- Dimensions : section carrée de 30 x 30 mm
- Réglages par vérins de stabilisation de 35 mm de diamètre et de course 10 mm pour corriger les défauts de planéité du sol et proposer un alignement parfait entre les tables.

Assemblage : vis insert nylon.

PLATEAU

- Matériau : Structorex® - PPSM*.
- Épaisseur : 25 mm.
- Chant : ABS antichoc épaisseur 2 mm.

Assemblage : vis à bois.

CADRE

- Matériau : Acier finition époxy disponible en Anthracite uniquement.
- Dimensions : section de 50 x 20 mm.

TABLE DROITE P 60 CM

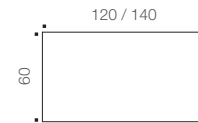


TABLE DROITE P 70 CM

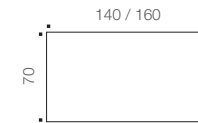


TABLE DROITE P 80 CM




TABLE DEMI-LUNE P 60 CM

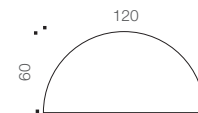


TABLE DEMI-LUNE P 70 CM

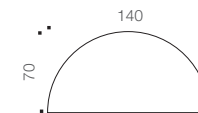


TABLE DEMI-LUNE P 80 CM

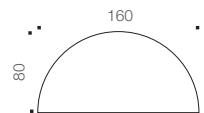


TABLE TRAPÈZE P 60 CM

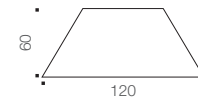
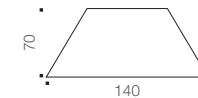


TABLE TRAPÈZE P 70 CM



En conformité avec NF EN 527-1/-2/-3, NF EN 14074, NFD 62042, ISO 9241-5, XPD 60050.

*Structorex® - PPSM : Panneaux de Particules Surfaccés Mélaminés recouverts d'un revêtement imitant une essence de bois, ou uni. Contre-balançés et traités anti-reflets. Densité 680 Kg/m³ (± 5%) en épaisseur 25 mm.

Les données de cette fiche sont valides à sa date d'élaboration. Toute évolution du produit ne donne pas systématiquement lieu à mise à jour lorsque les caractéristiques fondamentales du produit ne sont pas modifiées. Le fabricant se réserve le droit de faire évoluer le produit sans préavis.