

Pochettes de plastification

Dos adhésif – 80 microns – pack de 100

Pochettes spécialisées

Spécificités

- Épaisseur de 80 microns, offrant une protection standard pour vos documents du quotidien.
- Dos adhésif permettant de monter facilement et rapidement vos affiches, avis ou autres documents plastifiés.
- Ces pochettes de plastification A3/A4 sont pré-enduites d'adhésif, vous permettant d'afficher votre travail en toute simplicité.
- Lot de 100 pochettes.
- Compatible avec toutes les marques de plastifieuses.



Caractéristiques

Segment	Pochettes spécialisées	
Taille	A3 / A4	
Épaisseur de la pochette (microns)	80	
Épaisseur de la pochette (mm)	2 x 0.08	
Finition	Brillante	
Caractéristiques	Pochettes à dos adhésif	
Idéal pour	Affiches – Avis – Matériaux de loisirs créatifs – Signalétique – Photos	
Matériaux principaux	PET – EVA	
Quantité par paquet	100	
Quantité par carton de regroupement	A3 - 3	A4 - 5
Pays d'origine	Vietnam	



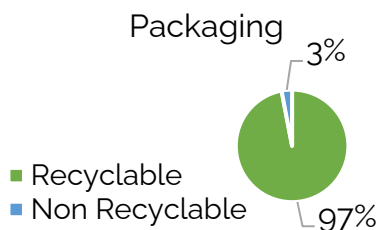
Pochettes adhésives A3 100 unités	5302302	UPC: 077511530234	SCS: 10077511530231
Pochettes adhésives A4 100 unités	5302202	UPC: 077511530227	SCS: 10077511530224

Pochettes de plastification

Dos adhésif – 80 microns – Pack de 100

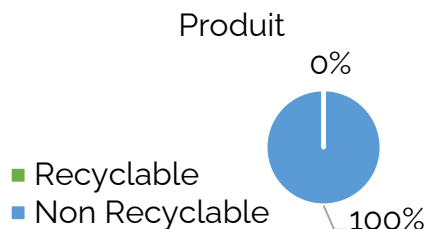
Pochettes spécialisées

Recyclabilité



Recyclabilité du packaging

Pourcentage du poids de l'emballage pouvant être envoyé au recyclage.



Recyclabilité du produit

Pourcentage du poids du produit pouvant être facilement séparé et envoyé au recyclage.

Autres informations

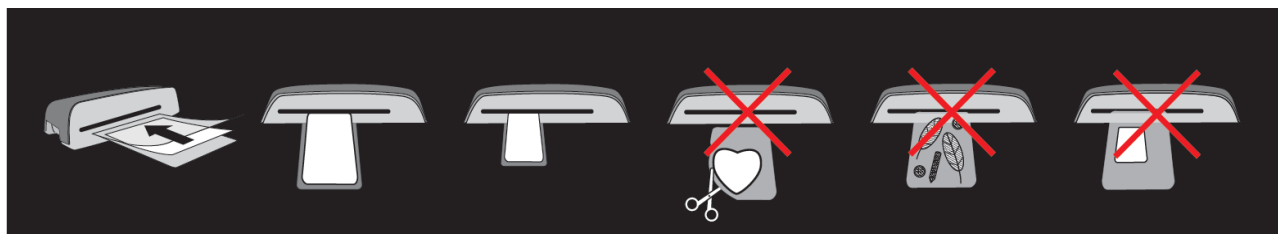
Service Client :

Pour toute question relative au produit ou pour plus d'informations, notre équipe dédiée du service client est joignable gratuitement au 01 78 64 91 00.

Support Après-Vente :

- Réparable : N/A
- Disponibilité des pièces détachées : N/A
- Retournable : Oui, conformément aux conditions commerciales de Fellowes

Conseils :



- Assurez-vous que le document est centré contre le bord scellé.
- Utilisez des pochettes adaptées aux paramètres appropriés.
- Insérez la pochette dans la machine bord scellé en premier. Utilisez les repères d'entrée comme guide.
- Ne coupez pas la pochette avant la plastification.
- Ne plastifiez pas d'objets tranchants ou métalliques.
- N'utilisez pas une taille de pochette inadaptée au document.