

EXTENSIONS

Bureaux classiques

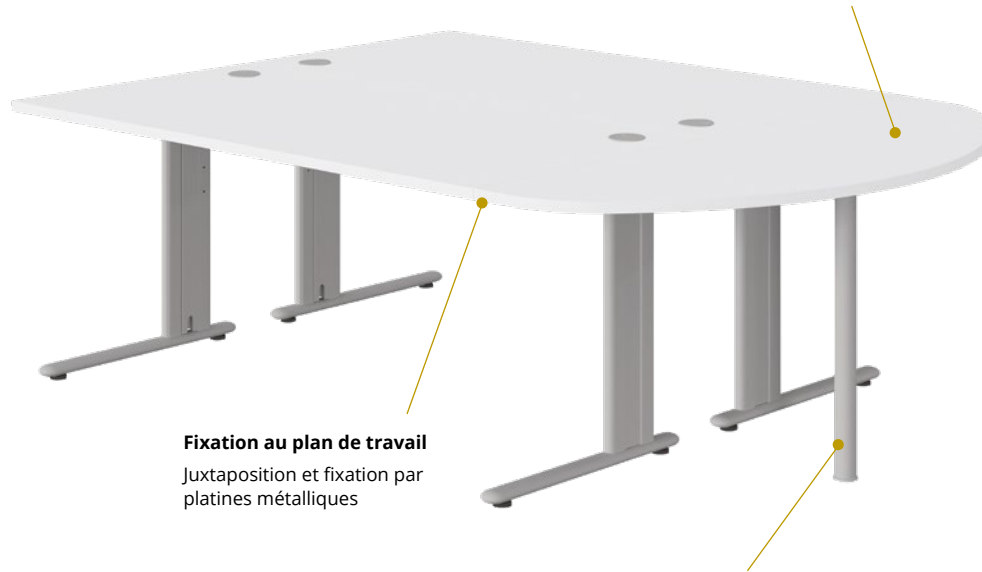


EXTENSIONS

GARANTIE
10
ANS

Extensions (tous modèles)

Panneaux mélaminés Structurex®, ép. 25 mm.
Chants ABS anti-choc 2 mm.



Fixation au plan de travail
Juxtaposition et fixation par
platinettes métalliques

Pied de soutien

Pied cylindrique de soutien Ø 50 mm,
métal finition époxy laqué.



Convivialité



Extension arrondie



Retour direct

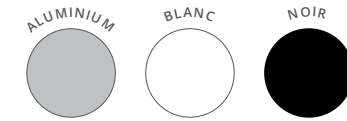


Extension latérale

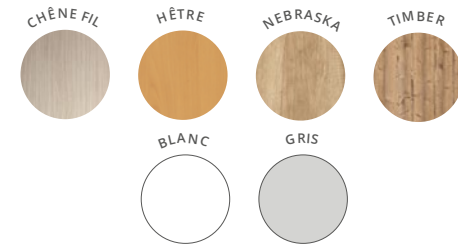


Angle 90°

CARACTÉRISTIQUES

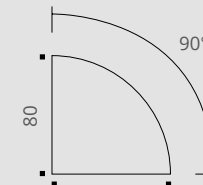


Piètements métal

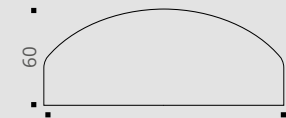


Plateaux décors imitation bois ou unis

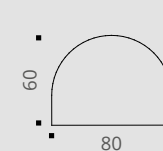
Extensions utilisables uniquement avec les bureaux classiques P 80 cm



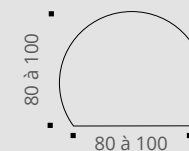
Angle 90°



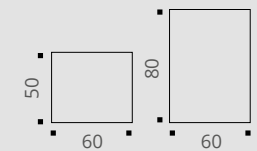
Demi-lune



Extension arrondie



Convivialité



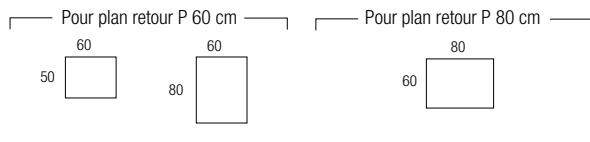
Retours directs



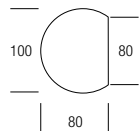
Plateaux

- Structurex® – Panneaux de particules surfacés mélaminé (PPSM), ép. 25 mm, haute densité 650 kg/m3 (+/-5%), 2 faces décor contrebalancées et traitées anti-reflets.
- Chants droits ABS anti-choc, ép. 2 mm, rayonnés et assortis aux décors des plateaux.
- Plateaux disponibles dans différents formats :

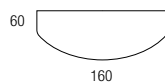
EXTENSIONS DROITES



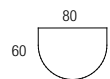
EXTENSION CONVIVALITÉ



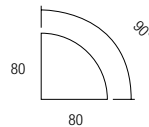
EXTENSION 1/2 LUNE



EXTENSION ARRONDIE



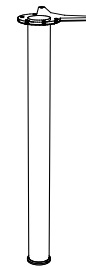
EXTENSION ANGLE 90°




- Compatibles avec toutes les gammes de bureaux opératifs H 72 cm (seulement avec les bureaux P 80 cm, excepté pour les retours directs compatibles avec tous les bureaux H 72 cm).
- Plateaux équipés de platines métalliques qui permettent de relier les extensions aux bureaux, de manière robuste et durable.
- Plateaux 100% PEFC issus de forêts gérées durablement.
- Certification E1, répondant à la norme NF EN-717-2.
- Classement au feu M2.

Piètement

- Piètement cylindrique de soutien Ø 50 mm, acier finition époxy.
- Finitions disponibles : aluminium (RAL 9006) – blanc (RAL 9016) - noir (RAL 9005).
- Fixation sur plateau par vis à bois.
- Vérins de stabilité (Ø 25 mm, course 10 mm) pour compenser les défauts de planéité du sol.





buronomic

ZI du Poudreux
Route Samuel de Champlain
14600 Honfleur

Tél : 02 31 81 66 00

www.buronomic.com
contact@buronomic.com

Les données de cette fiche sont valides à sa date d'élaboration. Toute évolution du produit ne donne pas systématiquement lieu à mise à jour lorsque les caractéristiques fondamentales produit ne sont pas modifiées. Le fabricant se réserve le droit de faire évoluer le produit sans préavis.

Version maj 03/2025