

# QUIÉTUDE Rangements mélaminés

## Rangements





# QUIÉTUDE Rangements mélaminés

GARANTIE  
**10**  
ANS



## CARACTÉRISTIQUES



Rangements, tablettes et tops  
décor imitation bois ou unis

### Structure

Corps et portes en panneaux mélaminés Structurex® ép. 16 mm, top et tablettes mélaminés Structurex® ép. 25 mm (ou tablettes métal selon versions). Chants ABS anti-choc 2 mm.

### Tablettes

Tablettes en panneau mélaminé Structurex® ép. 25 mm ou en métal ép. 6/10°, réglables au pas de 32 mm.

### Portes

Portes équipées de joints anti-poussière, munies de charnières métalliques avec amortisseurs, à ouverture 100°.

### Vérins

Vérins réglables de l'intérieur des meubles.

### Serrure

Serrure 3 points.



### Poignées

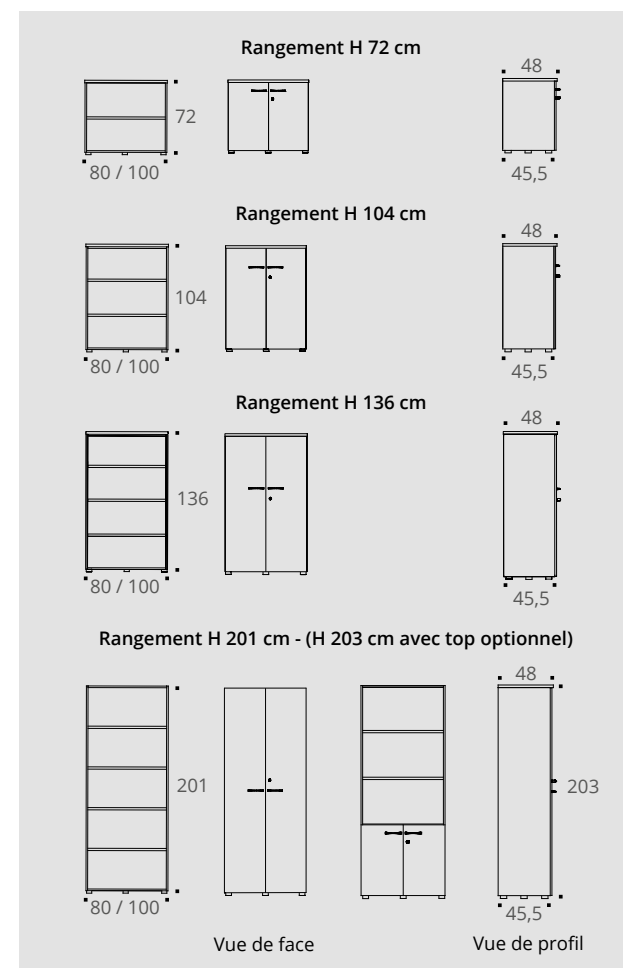
Poignées métal classiques ou design aluminium, blanc ou noir.

Armoire  
H 201 cm

Armoire  
H 136 cm

Armoire  
H 104 cm

Armoire  
H 72 cm



- Panneaux 100% PEFC issus de forêts gérées durablement.
- Certification E1 répondant à la norme NF EN-717-2.
- Classement au feu M2.

## Rangements ouverts / portes battantes

### Structure

- Structurex® – PPSM Panneaux de particules surfacés mélaminés, ép. 16 mm, tops et tablettes mélaminés Structurex®, ép. 25 mm, haute densité 650 kg/m<sup>3</sup> (+/-5%), 2 faces décors contrebalancées et traitées anti-reflets.
- Chants ABS anti-choc 2 mm, rayonnés et assortis aux décors des panneaux.
- Dimensions : L 80 / 100 cm x P 48 cm x H 72 / 104 / 136 / 201 cm.
- 5 vérins (H 23 mm, Ø 55 mm) réglables pour compenser les défauts de planéité du sol et faciliter l'alignement de plusieurs meubles de même hauteur. Le réglage de ces patins se fait par l'intérieur des meubles.
- Finitions disponibles assorties aux gammes de bureaux, et personnalisable grâce aux rangements à composer permettant de choisir indifféremment la finition de la structure, la finition du top et la finition des portes battantes.
- Top, ép. 25 mm, obligatoire pour les rangements H 72 cm, H 104 cm, H 136 cm et optionnel pour le rangement H 201 cm.

### Tablettes

- Tablettes en panneau mélaminé Structurex®, ép. 25 mm ou en métal ép. 6/10e finition aluminium époxy laqué pour dossier suspendus, réglables au pas de 32 mm.
- Dimensions utiles : P 36 x L 76 pour rangement L 80 cm ou L 96 pour rangement L 100 cm.
- Pose des tablettes sans outils grâce aux côtés d'armoires pré-percés.
- **Charge maximal des tablettes 15 kg.**

### Portes battantes mélaminés

- Structurex® – PPSM Panneaux de particules surfacés mélaminés, ép. 16 mm, haute densité 650 kg/m<sup>3</sup> (+/-5%), 2 faces décors contrebalancées et traitées anti-reflets.
- Chants ABS anti-choc 2 mm, rayonnés et assortis aux décors des portes.
- Poignées classiques métal avec encoches de préhension ou poignées design disponibles en finition époxy aluminium, blanc ou noir au choix.
- Fermeture en 3 points type « espagnolette » équipée d'un barillet interchangeable avec 2 clés dont une gainée pliable.
- Battement anti-poussière plastique et caoutchouc.
- Porte battante équipé d'un angle d'ouverture 100° avec charnières métalliques clipsable à amortisseurs de fermeture.



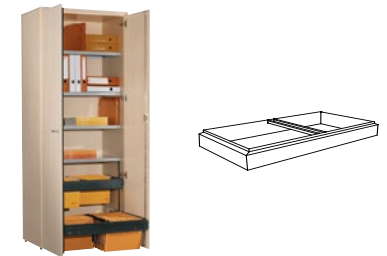
### Tops

- Les rangements et colonnes peuvent être associés grâce à un top commun :
  - L 160 cm = 2 rangements L 80 cm.
  - L 200 cm = 2 rangements L 100 cm ou 2 rangements L 80 cm + 1 colonne L 40 cm.
  - L 240 cm = 3 rangements L 80 cm ou 2 rangements L 100 cm + 1 colonne L 40 cm.

## [Options]

### Châssis dossiers suspendus

- Châssis métallique avec système anti-basculement, finition noir, pour rangements L 80 et L 100 cm.
- Préconisations du nombre de châssis par rangement :
  - 1 châssis par rangement H 72 cm.
  - 2 châssis par rangement H 104 cm et H 136 cm.
  - 3 châssis par rangement H 201 cm.
- Châssis pouvant recevoir tous les formats de dossiers DS grâce à ses séparateurs (position frontal ou latéral des dossiers suspendus).
- Châssis à positionner en partie basse des meubles.



## Alcôve

- Structure et tablettes en panneaux Structurex® – PPSM Panneaux de particules surfacés mélaminés, ép. 25 mm, haute densité 650 kg/m<sup>3</sup> (+/-5%), 2 faces décors contrebalancées et traitées anti-reflets.
- Sens de fil horizontal sur côtés et fond/dessus.
- Chants ABS anti-choc 2 mm, rayonnés et assortis aux décors des panneaux.
- Dimensions : H 131/52 cm. 2 largeurs L 80 / 100 cm.
- Equipé de 3 tablettes suspendues L 58 x P 58 cm en quinconce.
- Possibilité de retirer la tablette supérieure pour positionner un écran TV (max 32 pouces pour alcôve L 80 cm et 40 pouces pour alcôve L 100 cm).
- Alcôve à positionner obligatoirement sur un rangement à composer H 69,5 cm.



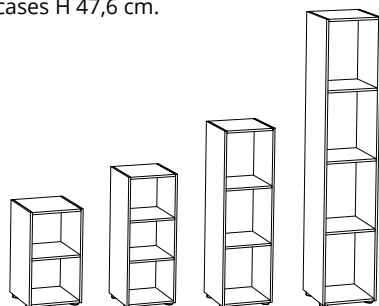


# QUIÉTUDE Rangements mélaminés

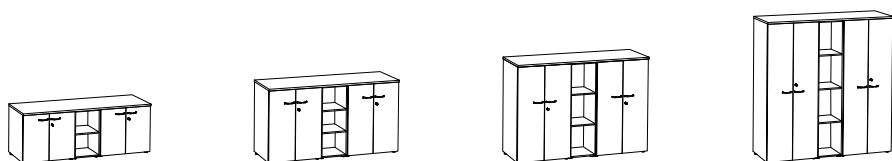


## Colonnes

- Structurex® – PPSM Panneaux de particules surfacés mélaminés, ép. 16 mm, haute densité 650 kg/m3 (+/-5%), 2 faces décors contrebalancées et traitées anti-reflets.
- Chants ABS anti-choc 2 mm, rayonnés et assortis aux décors des panneaux.
- Disponibles en finitions unis blanc, argile et noir.
- 4 vérins (H 23 mm, Ø 55 mm) réglables pour compenser les défauts de planéité du sol et faciliter l'alignement de plusieurs meubles de même hauteur.
- Dimensions hors tout : L 40 x P 32,5 cm.
- Dimensions utiles : L 36,8 x P 30,8 cm.
- Tablettes fixes créant 2, 3 ou 4 niches selon la hauteur des colonnes :
  - H 69,5 cm = 2 cases H 31,8 cm.
  - H 101,5 cm = 2 cases H 31,8 cm + 1 niche centrale H 29,3 cm.
  - H 133,5 cm = 2 cases H 41,5 cm + 1 niche centrale H 41,8 cm.
  - H 200,5 cm = 4 cases H 47,6 cm.

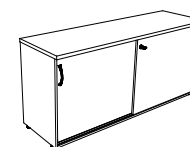


- Les colonnes peuvent aussi être encadrées par des rangements ouverts ou portes battantes de même hauteur et former ainsi des enfilades avec un top commun :
  - L 200 cm = 2 rangements L 80 cm + 1 colonne L 40 cm.
  - L 240 cm = 2 rangements L 100 cm + 1 colonne L 40 cm.




## Crédences

- Structurex® – PPSM Panneaux de particules surfacés mélaminés, ép. 16 mm pour le corps et ép. 25 mm pour le top, haute densité 650 kg/m3 (+/-5%), 2 faces décors contrebalancées et traitées anti-reflets.
- Chants ABS anti-choc 2 mm, rayonnés et assortis aux décors des panneaux.
- Rangements disponibles en 2 hauteurs :
  - H 72 x P 48 x L 143 ou L 163 cm.
  - H 104 x P 48 x L 120 cm.
- Rails anti-bruit plastique encastrés sur le top et le fond de la crédence pour le coulissement des portes, et butée équerre plastique sur une des portes pour éviter les chocs.
- Poignées classiques métal avec encoches de préhension, ou poignées design métal finition époxy aluminium, blanc ou noir aux choix.
- Serrure centralisée par un bouton poussoir avec un jeu de 2 clés dont une gainée pliable.
- 5 vérins (H 23 mm, Ø 55 mm) réglables pour compenser les défauts de planéité du sol et faciliter l'alignement de plusieurs meubles de même hauteur. Le réglage de ces patins se fait par l'intérieur des meubles.



Rangement H 72 cm



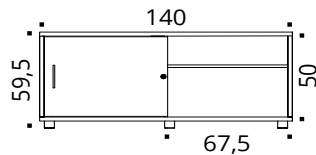
Rangement H 104 cm



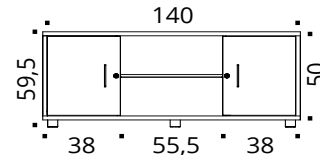
## Consoles B-box indépendantes

- Structurex® – PPSM Panneaux de particules surfacés mélaminés, ép. 25 mm, portes, tablettes, séparation et panneau arrière mélaminé Structurex, ép. 16 mm, haute densité 650 kg/m<sup>3</sup> (+/-5%), 2 faces décors contrebalancées et traitées anti-reflets.
- Chants ABS anti-choc 2 mm, rayonnés et assortis aux décors des panneaux.
- Dimensions hors tout : L 140 x P 55 x H59,5 cm (avec patins) - H63,5 cm (avec roulettes).
- Disponible en 2 versions d'équipements :
  - 1 porte coulissante, composée de 2 niches L 67,5 / P 49,5 cm équipée d'une tablette réglable au pas de 32 mm sur 7 niveaux.
  - 2 portes coulissantes + 2 tiroirs intérieurs, composée de 2 niches L 38 / P 49,5 cm, équipée d'un côté d'une tablette réglable au pas de 32 mm sur 7 niveaux et de l'autre côté de 2 tiroirs folding noir sur coulisses à galets dimensions utiles L 33 x P 47,5 x H 6 cm, 1 plumier intégré sur le tiroir supérieur. Charge maximale 15 kg par tiroir. Niche centrale de dim. L 55,5 x P 49,5 x H 50 cm équipée d'une tablette réglable au pas de 32 mm sur 7 niveaux.
- Poignées classiques métal avec encoches de préhension ou poignées design métal, finition époxy aluminium, blanc ou noir au choix.
- Disponible sur patins noir H43 mm ou sur 4 roulettes Ø75 mm avec freins noir
- Panneaux 100% PEFC issus de forêts gérées durablement.
- Certification E1 répondant à la norme NF EN-717-2.
- Classement au feu M2.

Console B-box 1 porte coulissante  
H 59,5 cm

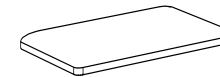



Console B-box 2 portes coulissantes  
H 59,5 cm



## [Options]

- **Coussin d'assise tissu**
- Panneau MDF, ép. 10 mm, bords rayonnés recouvert de mousse PE, ép. 30 mm et revêtu de tissu Step Mélange, 100% Trevira CS non feu M1, certifié Oek-Tex®.
- Fixation par velcro
- Dimensions : L 42 x P59 x H4 cm
- Jusqu'à 2 coussins positionnables sur console B-box.





**buronomic**

ZI du Poudreux  
Route Samuel de Champlain  
14600 Honfleur

Tél : 02 31 81 66 00

**[www.buronomic.com](http://www.buronomic.com)**  
**[contact@buronomic.com](mailto:contact@buronomic.com)**

Les données de cette fiche sont valides à sa date d'élaboration. Toute évolution du produit ne donne pas systématiquement lieu à mise à jour lorsque les caractéristiques fondamentales produit ne sont pas modifiées. Le fabricant se réserve le droit de faire évoluer le produit sans préavis.

**Version maj 03/2025**