

**Fellowes**

Solutions ergonomiques



PlushTouch™

**Tapis de souris repose-  
poignets**

# PlushTouch™

## Tapis de souris repose-poignets

### Spécificités :

- Tapis de souris PlushTouch™ doté de la technologie FoamFusion™ en mousse à mémoire de forme pour un soutien et un confort maximal du poignet
- Soulage la pression du poignet
- Protection antibactérienne Microban®
- Support doux et respirant avec surface antidérapante
- Tapis adapté aux souris optiques et laser avec une surface offrant un Meilleur glissement
- Testé par FIRA International Ltd pour répondre aux exigences ergonomiques définies dans la législation européenne en matière de santé et de sécurité : EN ISO 9241-5



### Caractéristiques :

Code	9252003	9287302
Couleur	Noir	Bleu
Dimensions du produit (H x L x P)	2.54 x 18.42 x 23.81 cm	
Poids du produit	0.20 kg	
Dimensions du packaging retail (H x L x P)	3.02 x 20.96 x 27.94 cm	
Poids du carton de regroupement	0.25 kg	
Dimensions du carton extérieur (H x L x P)	9.21 x 22.07 x 29.05 cm	
Poids du carton extérieur	1.26 kg	
Composition	Technologie FoamFusion™	
Type de support de poignet	Tapis de souris	
Caractéristique	Protection antibactérienne Microban®	
Code barre retail (UPC)	043859718917	043859718931
Code barre du carton de regroupement (SCS)	10043859718914	10043859718938
Quantité par carton de regroupement	4	
Pays d'origine	Chine	
Garantie	5 ans	



### Position ergonomique

Fournit un soutien à votre poignet. Assurez-vous que votre avant-bras soit à l'horizontale et que votre poignet soit dans une position neutre



### Technologie FoamFusion™

La technologie innovante FoamFusion™ offre un confort et une douceur pour soulager la pression du poignet..



### Matériau confortable

Le matériau souple et respirant résiste à l'usure quotidienne..

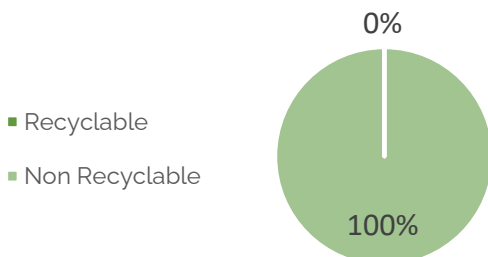


### Microban®

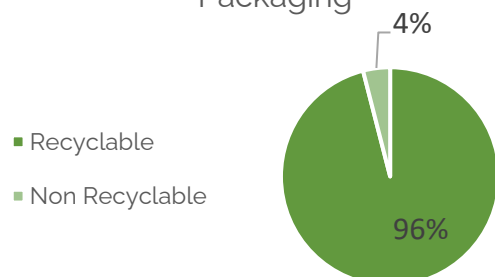
La protection Microban® combat les bactéries pendant toute la durée de vie du produit, ce qui permet de le garder propre plus longtemps.

## Recyclabilité:

Produit



Packaging



## Travail ergonomique :



### ZONE 2

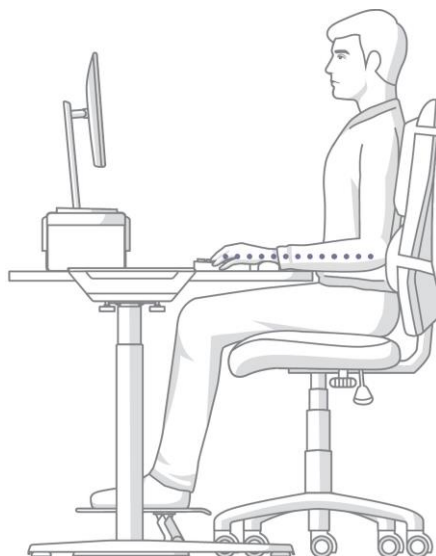
PRÉVENEZ LES  
PRESSIONS DU POIGNET

#### Soutenez vos poignets.

Gardez vos avant-bras parallèles en vous assurant que vos poignets soient en position neutre.

### Comment utiliser un tapis de souris ?

- 1. Position de la souris :** Placez votre souris et votre tapis de souris en alignement avec votre épaule, ou aussi près de votre clavier que possible pour éviter la tension dans le bras et l'épaule.
- 2. Position du clavier :** Placez votre clavier près de vous afin d'éviter de trop vous étirer.
- 3. Position des bras :** Vérifiez votre hauteur d'assise pour vous assurer que vos avant-bras soient perpendiculaires et que vos poignets soient dans une position neutre lorsque vous bougez la souris ou tapez au clavier.



## Certifications:

EN ISO 9241-5 1999 Exigences ergonomiques pour le travail de bureau avec des terminaux à écran de visualisation (TEV) : partie 5 : aménagement du poste de travail et exigences relatives aux postures.



## Entretien :

**Nettoyage:** Essuyer avec un chiffon en microfibre humide. Ne pas utiliser de solutions de nettoyage

**Manipulation et stockage :** Lire et respecter toutes les instructions et tous les avertissements avant l'utilisation. Ce produit est destiné à un usage intérieur uniquement.

Dimensions :

---

