

# **Fellowes**

Solutions ergonomiques



Photo Gel

**Tapis de souris/repose-  
poignets**

# Photo Gel

## Tapis de souris/repose-poignets

### Spécificités :

- Soulagez la pression et la fatigue du poignet avec les tapis de souris Premium Gel
- La protection Microban® intégrée empêche la prolifération de bactéries pendant toute la durée de vie du produit, ce qui le rend plus propre plus longtemps.
- Le gel transparent avec des motifs ajoute de la couleur à votre espace de travail.
- Nettoyage facile
- Compatible avec les souris optiques
- Testé par FIRA International Ltd pour répondre aux exigences ergonomiques définies dans la législation européenne en matière de santé et de sécurité : EN ISO 9241-5.



### Caractéristiques :

Code	9179301	9653401
Couleur	Plage de sable	Chevron
Dimensions du produit (H x L x P)	1.00 x 20.00 x 23.00 cm	
Poids du produit	0.27 kg	
Dimensions du packaging retail (H x L x P)	2,5 x 23,10 x 27,50 cm	
Poids du carton de regroupement	0.35 kg	
Dimensions du carton extérieur (H x L x P)	8.00 x 24.60 x 29.80 cm	
Poids du carton extérieur	1.55 kg	
Composition	Gel	
Type de support de poignet	Tapis de souris	
Caractéristique	Protection antimicrobienne Microban®	
Code barre retail (UPC)	043859622313	043859740680
Code barre du carton de regroupement (SCS)	50043859622318	50043859740685
Quantité par carton de regroupement	4	
Pays d'origine	Chine	
Garantie	5 ans	



### Position ergonomique

Fournit un soutien à votre poignet. Assurez-vous que votre avant-bras soit à l'horizontale et que votre poignet soit dans une position neutre



### Gel apaisant

Soulager la pression et la fatigue du poignet grâce aux supports de poignet en gel



### Protection Microban®

La protection Microban® combat les bactéries pendant toute la durée de vie du produit, ce qui permet de le garder propre plus longtemps.

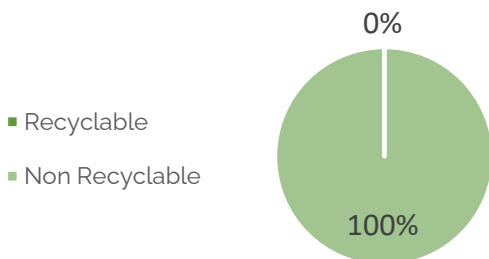


### Ajoutez de la couleur à votre espace de travail

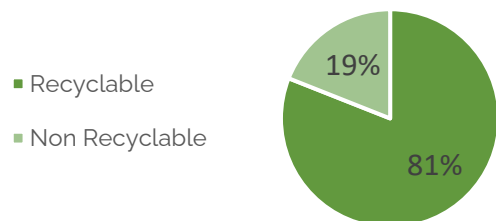
Le gel transparent avec des motifs photographiques ajoute de la couleur à votre espace de travail.

## Recyclabilité:

### Produit



### Packaging



## Travail ergonomique :



# ZONE 2

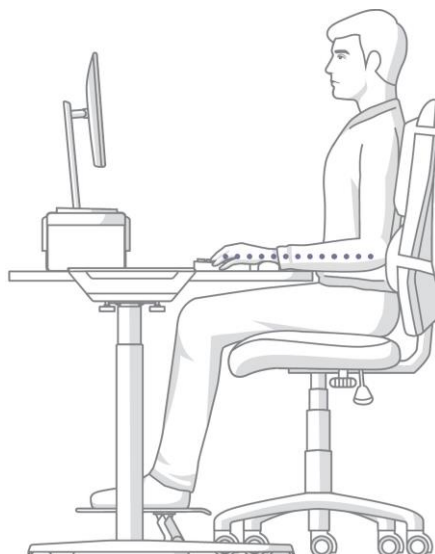
PRÉVENEZ LES  
PRESSIONS DU POIGNET

### Soutenez vos poignets.

Gardez vos avant-bras parallèles en vous assurant que vos poignets soient en position neutre.

### Comment utiliser un tapis de souris ?

- 1. Position de la souris :** Placez votre souris et votre tapis de souris en alignement avec votre épaule, ou aussi près de votre clavier que possible pour éviter la tension dans le bras et l'épaule.
- 2. Position du clavier :** Placez votre clavier près de vous afin d'éviter de trop vous étirer.
- 3. Position des bras :** Vérifiez votre hauteur d'assise pour vous assurer que vos avant-bras soient perpendiculaires et que vos poignets soient dans une position neutre lorsque vous bougez la souris ou tapez au clavier.



## Certifications:

EN ISO 9241-5 1999 Exigences ergonomiques pour le travail de bureau avec des terminaux à écran de visualisation (TEV) : partie 5 : aménagement du poste de travail et exigences relatives aux postures.



## Entretien :

**Nettoyage:** Essuyer avec un chiffon en microfibre humide. Ne pas utiliser de solutions de nettoyage

**Manipulation et stockage :** Lire et respecter toutes les instructions et tous les avertissements avant l'utilisation. Ce produit est destiné à un usage intérieur uniquement.

Dimensions :

---

