

Fellowes

Solutions Ergonomiques



Photo Gel

Repose-poignets clavier

Photo Gel

Repose-poignets clavier

Spécificités :

- Repose-poignet qui épouse votre poignet et réduit les points de pressions
- Protection Microban® intégrée pour lutter contre la prolifération des bactéries pendant toute la durée de vie du produit
- Gel transparent et élégant qui personnalise votre espace de travail
- Surface résistante et facile d'entretien
- Le support anti-dérapant maintient le repose-poignets en place
- Accréditation FIRA (agence indépendante internationale spécialisée en ergonomie) répondant à la norme BS EN ISO 9241-5




Caractéristiques :

Code	9179401	9653601
Couleurs	Plage	Chevron
Dimensions du produit (H x L x P)	1.91 x 47.15 x 5.87 cm	
Poids du produit	0.31 kg	
Dimensions du packaging retail (H x L x P)	1.90 x 8.50 x 50.90 cm	
Poids du packaging retail	0.35 kg	
Dimensions du carton de regroupement (H x W x D)	10.48 x 12.22 x 53.66 cm	
Poids du carton de regroupement	1.60 kg	
Composition	Gel	
Type de repose-poignet	Clavier	
Spécificités	Protection Microban®	
Code barre retail (UPC)	043859622320	043859740734
Code barre du carton de regroupement (SCS)	50043859622325	50043859740739
Quantité par carton de regroupement	4	
Pays d'origine	Chine	
Garantie	5 ans	



Position ergonomique

Fournit un soutien à votre poignet. Assurez-vous que votre avant-bras soit à l'horizontale et que votre poignet soit dans une position neutre



Gel

Gel apaisant pour plus de confort et de soutien



Protection Microban®

Pour lutter contre la prolifération des bactéries pendant toute la durée de vie du produit.

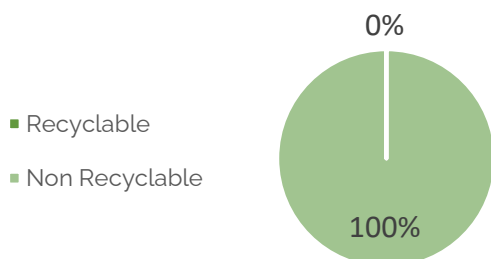


Ajouter de la couleur à l'espace de travail

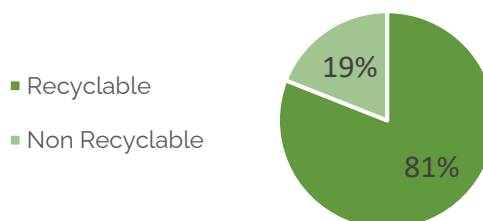
Le gel transparent avec des motifs photographiques ajoute de la diversité à votre espace de travail

Recyclabilité :

Produit



Packaging



Travailler de manière ergonomique :



ZONE 2

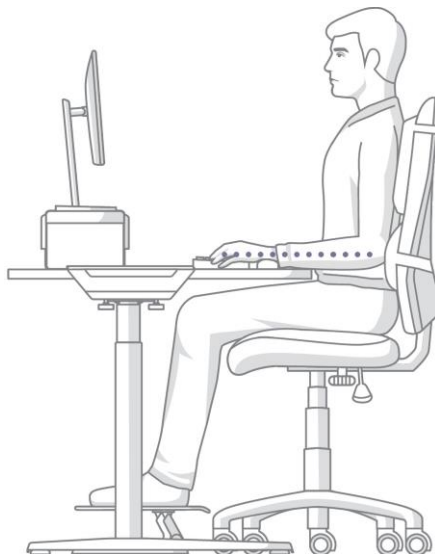
PRÉVENEZ LES
PRESSIONS DU POIGNET

Soutenez vos poignets.

Gardez vos avant-bras parallèles en vous assurant que vos poignets soient en position neutre.

Comment utiliser un repose-poignet ?

- 1. Position de la souris :** Placez votre souris et votre tapis de souris/mini repose-poignet en alignement avec votre épaule, ou aussi près de votre clavier que possible pour éviter la tension dans le bras et l'épaule.
- 2. Position du clavier :** Placez votre clavier près de vous afin d'éviter de trop vous étirer.
- 3. Position des bras :** Vérifiez votre hauteur d'assise pour vous assurer que vos avant-bras soient perpendiculaires et que vos poignets soient dans une position neutre lorsque vous bougez la souris ou tapez au clavier.



Certifications:

EN ISO 9241-5 1999 Exigences ergonomiques pour le travail de bureau avec des terminaux à écran de visualisation (TEV) : partie 5 : aménagement du poste de travail et exigences relatives aux postures.



Entretien :

Nettoyage: Essuyer avec un chiffon en microfibre humide. Ne pas utiliser de solutions de nettoyage

Manipulation et stockage : Lire et respecter toutes les instructions et tous les avertissements avant l'utilisation. Ce produit est destiné à un usage intérieur uniquement.

Dimensions :

