

Fellowes

Solutions ergonomiques



Crystals™ Gel

**Tapis de souris repose-
poignets**

Crystals™ Gel

Tapis de souris repose-poignets

Spécificités :

- Repose-poignet qui épouse votre poignet et réduit les points de pressions
- Gel relaxant qui apporte confort et un soutien optimal
- Gel transparent et élégant qui personnalise votre espace de travail
- Surface résistante et facile d'entretien
- Accréditation FIRA (agence indépendante internationale spécialisée en ergonomie) répondant à la norme BS EN ISO 9241-5



Caractéristiques :

Code	9144104	9112101	9114120
Couleur	Violet	Noir	Bleu
Dimensions du produit (H x L x P)	1,50 x 20,20 x 23,00 cm		
Poids du produit	0,34 kg		
Dimensions du packaging retail (H x L x P)	27,60 x 22,60 x 3,20 cm		
Poids du carton de regroupement	0,40 kg		
Dimensions du carton extérieur (H x L x P)	9,60 x 24,40 x 29,00 cm		
Poids du carton extérieur	1,78 kg		
Composition	Gel		
Type de support de poignet	Tapis de souris		
Code barre retail (UPC)	077511914416	043859527175	077511911415
Code barre du carton de regroupement (SCS)	50077511914411	50043859527170	50077511911410
Quantité par carton de regroupement	4		
Pays d'origine	Chine		
Garantie	5 ans		



Position ergonomique

Fournit un soutien à votre poignet. Assurez-vous que votre avant-bras soit à l'horizontale et que votre poignet soit dans une position neutre



Gel

Gel apaisant pour plus de confort et de soutien

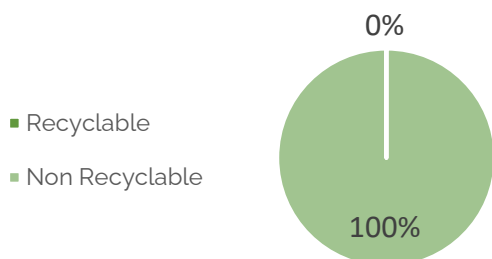


3 couleurs disponibles

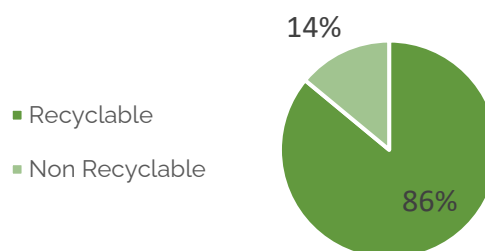
Le gel élégant et transparent ajoute de la couleur à votre espace de travail.

Recyclabilité:

Produit



Packaging



Travail ergonomique :



ZONE 2

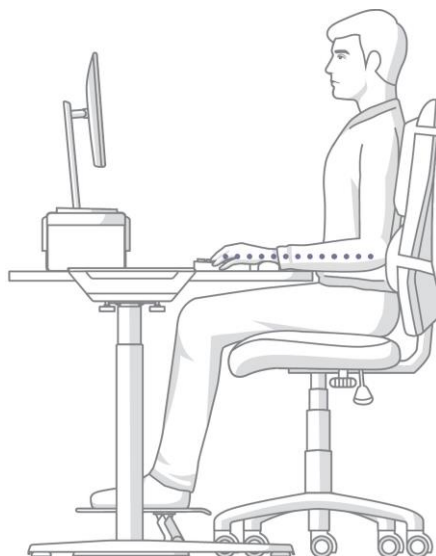
PRÉVENEZ LES
PRESSIONS DU POIGNET

Soutenez vos poignets.

Gardez vos avant-bras parallèles en vous assurant que vos poignets soient en position neutre.

Comment utiliser un tapis de souris ?

- 1. Position de la souris :** Placez votre souris et votre tapis de souris en alignement avec votre épaule, ou aussi près de votre clavier que possible pour éviter la tension dans le bras et l'épaule.
- 2. Position du clavier :** Placez votre clavier près de vous afin d'éviter de trop vous étirer.
- 3. Position des bras :** Vérifiez votre hauteur d'assise pour vous assurer que vos avant-bras soient perpendiculaires et que vos poignets soient dans une position neutre lorsque vous bougez la souris ou tapez au clavier.



Certifications:

EN ISO 9241-5 1999 Exigences ergonomiques pour le travail de bureau avec des terminaux à écran de visualisation (TEV) : partie 5 : aménagement du poste de travail et exigences relatives aux postures.



Entretien :

Nettoyage: Essuyer avec un chiffon en microfibre humide. Ne pas utiliser de solutions de nettoyage

Manipulation et stockage : Lire et respecter toutes les instructions et tous les avertissements avant l'utilisation. Ce produit est destiné à un usage intérieur uniquement.

Dimensions :

