

Fellowes

Solutions Ergonomiques



Support Moniteur
Smart Suites Plus™

Smart Suites™ Plus

Support Moniteur


Spécificités :

- Soulagez vos douleurs cervicales ainsi que la fatigue oculaire en rehaussant votre écran à un angle de vue confortable
- Comprend une corbeille à courrier et 2 compartiments à accessoires pour un espace de rangement supplémentaire
- Supporte jusqu'à 10 kg
- 3 hauteurs d'ajustement pour un confort optimal
- Rangement de l'ordinateur portable ou des documents sous la plate-forme pour maximiser votre espace de travail
- Accréditation FIRA (agence indépendante internationale spécialisée en ergonomie) répondant à la norme BS EN ISO 9241-5



Caractéristiques :

Code	8020801
Couleur	Noir
Dimensions du produit (H x L x P)	10.00 x 47.00 x 32.50 cm
Poids du produit	1.30 kg
Dimensions du carton (H x L x P)	10.50 x 47.50 x 33.00 cm
Poids du carton	1.50 kg
Dimensions du carton de regroupement (H x L x P)	24.00 x 35.00 x 49.50 cm
Poids du carton de regroupement	3.73 kg
Nombre de réglage en hauteur	3
Réglages de la hauteur	10 / 11.5 / 13 cm
Spécificités	Compatible avec les bureaux d'angle Stockage intégré
Supporte jusqu'à	10 kg
GenCode unitaire (UPC)	043859552665
GenCode du carton de regroupement (SCS)	50043859552660
Quantité par carton de regroupement	2
Pays d'origine	Chine
Garantie	5 ans



Une position ergonomique

Élevez votre moniteur dans une position confortable pour réduire la fatigue des yeux, du cou et des épaules.



Hauteur ajustable

3 réglages en hauteur pour une vision parfaite.



Stockage intégré

Rangez vos stylos et crayons dans les compartiments prévus à cet effet sur les côtés.



Rangement sous la plateforme

Espace pour ranger un ordinateur portable ou des documents sous la plate-forme.

Travail Ergonomique :



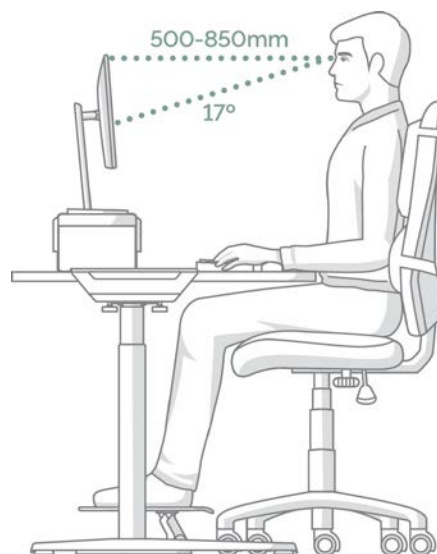
Fellowes
ZONE 3
SOULAGEZ LES
DOULEURS CERVICALES

Gardez un angle de vue confortable.
Assurez-vous que vos yeux soient alignés avec le haut de votre écran et que vos documents soient en face de vous en utilisant un support adapté.

Comment utiliser un support moniteur ?

- 1. À hauteur des yeux** - Que vous soyez assis ou debout, réglez le support moniteur jusqu'à ce que le haut de votre corps ou de vos écrans soit à peu près au niveau de vos yeux.
- 2. À portée de bras** - Vérifiez que votre ordinateur portable soit placé de manière à ce que vous puissiez toucher l'écran du bout des doigts et que vous puissiez lire facilement ce qui s'affiche à l'écran sans vous fatiguer.
- 3. Inclinaison** - Une légère inclinaison de l'écran vers le haut peut aider à adopter une posture plus neutre et à réduire les reflets.

CONSEILS. Combinez avec un support document pour réduire davantage la fatigue du cou et des yeux.



Certifications :

EN ISO 9241-5 1999 Exigences ergonomiques pour le travail de bureau avec des terminaux à écran de visualisation (TEV) : partie 5 : aménagement du poste de travail et exigences relatives aux postures.

SCS Global Services Indoor Advantage™ Gold: Ce produit n'émet pas de composés organiques volatils (COV) SCS-105 v4.2



Entretien :

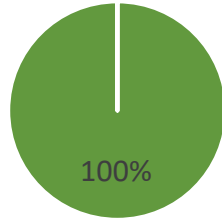
Nettoyage : Essuyer avec un chiffon en microfibre humide. Ne pas utiliser de solutions de nettoyage

Manipulation et stockage : Lire et respecter toutes les instructions et tous les avertissements avant l'utilisation. Ce produit est destiné à un usage intérieur uniquement.

Recyclabilité:

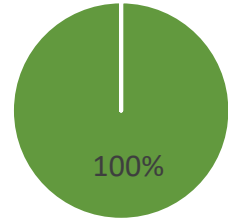
Produit

- Recyclable
- Non Recyclable



Emballage

- Recyclable
- Non Recyclable



Dimensions :

