

ÉDITION JUILLET 2025

Fiche technique Essentielle L



Cabine acoustique 1 à 4 pers.



FCBA 2108100



Atouts techniques

ACOUSTIQUE



-30,3 dB

Une réduction du niveau de la parole jusqu'à -30,3 dB. Tests réalisés par un groupe d'experts d'un bureau d'étude acoustique.

VENTILATION



40 sec

Un renouvellement total de l'air en moins de 40 secondes pour assurer une fraîcheur constante et une qualité d'air idéale.

ÉCLAIRAGE



800 lm

Le système d'éclairage avec spot LED variable permet de doser l'intensité lumineuse jusqu'à 800lm. D'un blanc chaud de 3000K, il assure un confort visuel optimal.

CONNECTIQUE



Le bloc prises intégré dans la colonne offre une connectique complète avec une prise PC 220V, deux ports USB-C, un port USB-A et un port RJ45.

PORTE RÉVERSIBLE



La porte réversible s'adapte à vos besoins en vous offrant le choix du sens d'ouverture.

SOCLE MOBILE



Grâce à son socle équipé de roulettes intégrées, la cabine se déplace facilement selon vos besoins. Une fois en place, la cabine se bloque et se règle à l'aide de vérins de réglage.

Responsabilités environnementales et certifications

ECO RESPONSABILITÉ

Nos cabines répondent aux critères les plus stricts en matière d'éco-conception et obtiennent la note Éco Impact A. Une reconnaissance de notre engagement pour des solutions durables et responsables.



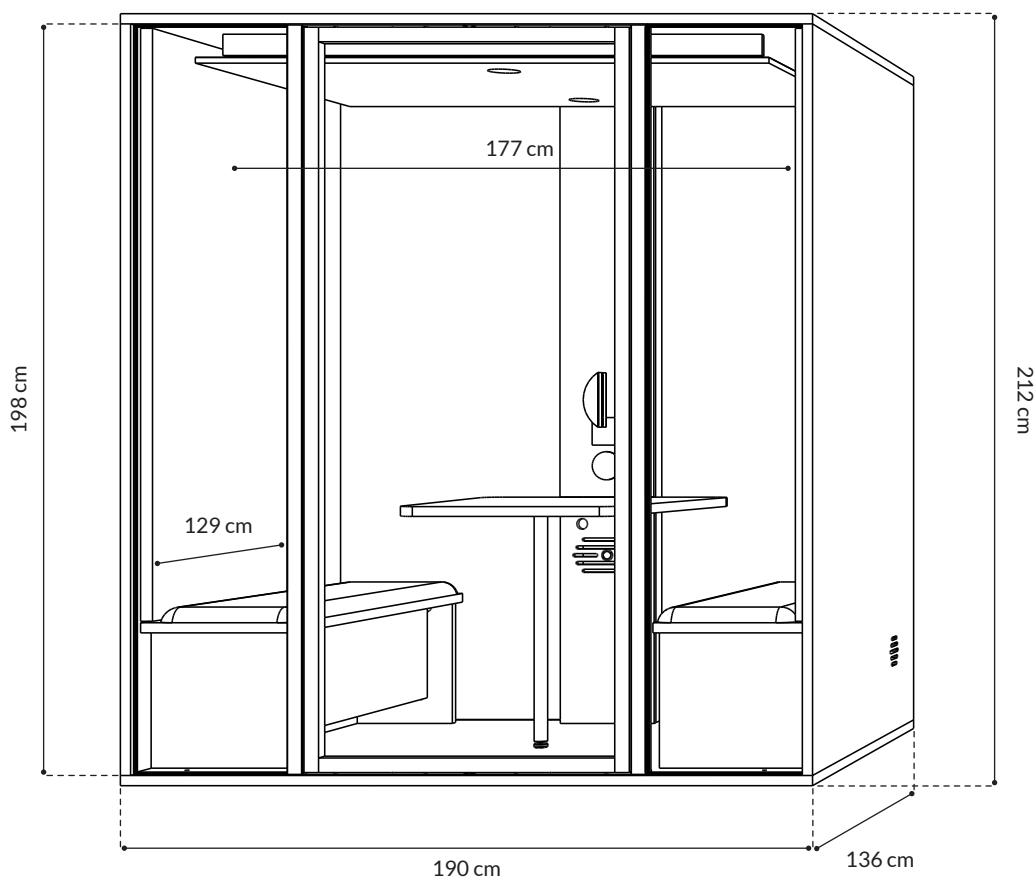
ORIGINE FRANCE GARANTIE

Nos cabines sont labellisées Origine France Garantie, attestant d'une fabrication locale et d'un savoir-faire d'excellence. Un engagement pour la qualité, la durabilité et l'économie française.





DIMENSIONS



Dimensions extérieures : 136 x 190 x 212 cm

Dimensions intérieures : 129 x 177 x 198 cm

Dimensions porte : 90 x 204 cm – 8 mm feuilleté Silence

Poids net : 490 kg

Surface au sol : 2,4 m²


Dimensions table : 78 x 92 cm

Hauteur table : 73 cm

Dimension banquettes : 129 x 38 cm

Hauteur banquettes : 45 cm

CARACTÉRISTIQUES STANDARDS



CONNECTIQUE

1 PC 220v / 2 USB-C /
1 USB-A / 1 RJ45
1 variateur ventilation et
lumière.




ROULETTES

13 roulettes intégrées - socle
extra plat 2,8 cm avec 8 vérins
de réglage.



ECLAIRAGE

1 spot LED 800 lm.
Blanc chaud 3000 K.



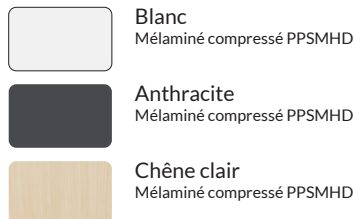
VENTILATION

Débit 750 m³/h
Renouvellement d'air en
moins de 40 secondes.

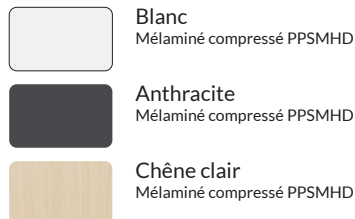


MATÉRIAUX ET FINITIONS

EXTÉRIEUR



COLONNE / TABLE



MOQUETTE



TISSU INTÉRIEUR



OPTIONS



FOND VITRÉ

78 x 207 cm
Verre feuilleté 8 mm Silence



EQUIPEMENT SUPPORT ÉCRAN

1 support écran + 1 prise PC 220v dédiée
+ passe câble pour connectique



TISSU CATÉGORIE B

Tissu non feu - Classe M1
100% polyester recyclé post consommation

LOGISTIQUE

1 pupitre : 145 x 225 x 235 cm
Poids brut : 600 kg
Volume : 7,7 m³

INSTALLATION

60 minutes
2 personnes

Configurez votre
cabine sur notre site

