


WorkForce Pro WF-3820DWF



FICHE TECHNIQUE



Développez votre potentiel grâce à cette imprimante jet d'encre multifonction A4. qui vous offre une impression de haute qualité à faible coût et des solutions sans fil.

Voyez grand avec cette imprimante multifonction de haute qualité proposant l'impression Recto Verso, la numérisation Recto et le fax jusqu'au format A4. Terminez vos tâches en un rien de temps avec des vitesses d'impression allant jusqu'à 21 ppm¹ en noir et blanc, ainsi qu'un chargeur automatique de documents de 35 pages A4. Sans oublier les cartouches d'encre économiques et les solutions de connectivité sans fil, comme la fonction Scan-to-cloud².

Une impression A4 de qualité professionnelle

Cette imprimante multifonction A4 répondra aux besoins des utilisateurs les plus exigeants, qu'il s'agisse de travailleurs à domicile ou de PME. Proposant l'impression Recto Verso, la numérisation Recto, la copie et le fax jusqu'au format A4, elle est également dotée d'un chargeur automatique de documents capable de traiter jusqu'à 35 pages A4. Elle produit en outre des impressions de qualité laser grâce à sa tête d'impression PrecisionCore.

Améliorez votre productivité

Ce modèle rapide, fiable et efficace propose une impression Recto Verso A4 et des vitesses d'impression allant jusqu'à 21 ppm en noir et blanc et 10 ppm en couleurs¹. Il est également très simple d'utilisation, avec son interface utilisateur intuitive et son écran tactile de 6,8 cm.

Minimisez vos sorties

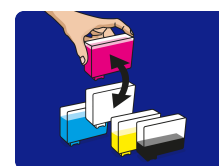
Réduisez considérablement vos coûts : cette imprimante est compatible avec les encres individuelles, 50 % plus efficaces que les cartouches tricolores³. Offrant un excellent rapport qualité-prix, ces cartouches sont disponibles en taille standard et XL, avec une autonomie maximale de 1 100 pages .

Solutions sans fil

Imprimez de n'importe où dans le bureau avec la connectivité Wi-Fi ou Wi-Fi Direct à partir d'appareils sans fil compatibles. Les solutions et applications d'impression mobile gratuites d'Epson offrent une polyvalence optimale, notamment Email Print, qui vous permet d'envoyer des éléments à l'impression quasiment depuis n'importe où dans le monde². De plus, grâce à la fonction Scan-to-Cloud, vous bénéficiez de tous les avantages du travail collaboratif².

CARACTÉRISTIQUES PRINCIPALES

- **Imprimante multifonction A4 de haute qualité**
Impression Recto Verso, numérisation Recto, copie et fax jusqu'au format A4
- **Impression de qualité professionnelle rapide**
21 ppm en noir et blanc et 10 ppm en couleurs¹
- **Cartouches d'encres économiques**
Les cartouches d'encre séparées sont 50 % plus efficaces que les cartouches tricolores³
- **Des solutions sans fil**
Ethernet, Wi-Fi, Wi-Fi Direct et Scan-to-Cloud²
- **Applications d'impression mobile gratuites d'Epson**
Liberté d'imprimer et de scanner de partout ou presque²



CARACTÉRISTIQUES DU PRODUIT

TECHNOLOGIE	
Mode d'impression	Tête d'impression PrecisionCore™
Taille de goutte minimale	3,8 pl
Technologie de l'encre	DURABrite™ Ultra
IMPRESSION	
Vitesse d'impression ISO/IEC 24734	21 pages/min Monochrome, 10 pages/min Couleur
Vitesse d'impression recto verso ISO/IEC 24734	12 pages A4/min. Monochrome, 7 pages A4/min. Couleur
Vitesse d'impression maximum	35 pages/min Monochrome (papier ordinaire), 21 pages/min Couleur (papier ordinaire)
Résolution de l'impression	4.800 x 2.400 DPI (ppp)
Cycle d'utilisation maximal	26.000 pages par mois
	Volumétrie mensuelle maximum d'impressions basée sur les performances de l'imprimante, y compris les rendements ISO de vitesses d'impression et la capacité de gestion du papier.
Recommended Duty Cycle	200 - 1.000 pages par mois
Couleurs	Noir [Pigment], Cyan [Pigment], Jaune [Pigment], Magenta [Pigment]
Pour plus d'informations sur les vitesses d'impression, rendez-vous sur http://www.epson.eu/testing .	
NUMÉRISATION	
Résolution de la numérisation	1.200 DPI (ppp) x 2.400 DPI (ppp) (horizontal x vertical)
Formats de sortie	BMP, JPEG, TIFF, multi-TIFF, PDF, PNG
Type de scanner	Contact image sensor (CIS)
FAX	
Numérotation rapide (max.) pour le fax	100 noms et numéros
Mémorisation de pages	jusqu'à 180 pages (ITU-T Tableau No.1)
Fonctions du télécopieur	Faxer par le PC, Annuaire, Retarder envoi, Diffuser fax
GESTION DU PAPIER	
Formats de papier	A4 (21.0x29,7 cm), A5 (14,8x21,0 cm), A6 (10,5x14,8 cm), B5 (17,6x25,7 cm), C6 (Enveloppe), DL (enveloppe), N° 10 (enveloppe), Letter Legal
Chargeur automatique de documents	35 pages
Recto/verso	Oui (A4, papier ordinaire)
Alimentation papier standard	250 Feuilles maximale
Nombre de bacs papier	1
CONNECTIVITÉ	
Connexions	USB Hi-Speed, compatible USB 2.0 Hi-Speed, Interface Ethernet (100 Base-TX/10 Base-T), Réseau local sans fil IEEE 802.11a/b/g/n, Wi-Fi Direct, Port USB
Sécurité WLAN	WEP 64 Bit, WEP 128 Bit, WPA PSK (TKIP)
AUTRE	
Garantie	12 Mois retour atelier
	Extensions de garantie optionnelles disponibles

LOGISTIQUE DU PRODUIT

RÉFÉRENCE PRODUIT	C11CJ07403
Code EAN	8715946679785
Pays d'origine	Indonésie
Taille de palette	2 Pièces

Epson France S.A.S. Siège social, agence Paris et consommables CS90085 – 92309 Levallois-Perret CEDEX Agences régionales : Bordeaux, Lille, Lyon, Marseille, Nantes, Strasbourg, Toulouse. Information : 09 74 75 04 04	Support technique Produits pour « Particuliers » (imprimantes et multifonctions jet d'encre, scanners Perfection) - Produits sous garantie : 09 74 75 04 04 (Tarif d'une communication locale hors coûts liés à l'opérateur) - Produits hors garantie : 0 899 700 817 (1,34 EUR/appel et 0,34 EUR/min) Produits pour « Professionnels » (Laser, Jet d'encre PRO, Matricielles à impact, Scanner, VidéoProjecteurs, Etiqueteuses, Imprimantes Points de vente, Billetterie, Etiquettes, Scanner de chèques, Duplicateurs) - Produits sous garantie et hors garantie : 0 821 017 017 (0,12 EUR/min)
--	---

Les marques commerciales et marques déposées sont la propriété de Seiko Epson Corporation ou de leurs détenteurs respectifs.
Les informations sur les produits sont sujettes à modification sans préavis.
Last extracted: 2020-09-28

WorkForce Pro WF-3820DWF

CONTENU DE LA BOÎTE

- Cartouches d'encre séparées
- Appareil principal
- Câble électrique
- Guide de démarrage rapide
- Document de garantie

COMPATIBILITÉ DES CARTOUCHES D'ENCRE

● 405

● 405


● 405

● 405

● 405



RENDEMENT DE L'ENCRE

	Valise 405	Valise 405XL
●	350 pages*	1.100 pages*
● ● ●	300 pages*	1.100 pages*

* Rendement par page estimé et basé sur les normes ISO/CEI 24711/24712 ou ISO/CEI 29102/29103. Le rendement constaté peut varier en fonction de la nature des impressions et des conditions d'utilisation. Pour plus d'informations, rendez-vous sur www.epson.eu/pageyield

1. Établi conformément à la norme ISO/IEC 24734, indiquant la moyenne ESAT obtenue au test de la catégorie Bureau en mode Recto simple A4 par défaut. Pour plus d'informations, rendez-vous sur www.epson.eu/testing
2. Epson iPrint requiert une connexion sans fil et l'application d'impression Epson. Epson Email Print, Epson Remote Print Driver et Epson Scan-to-Cloud requièrent une connexion Internet. Pour obtenir plus d'informations, et connaître les langues et appareils pris en charge, consultez le site www.epson.eu/fr/connect
3. Test effectué par BLI en juillet 2019 par rapport aux modèles d'imprimantes équivalents des concurrents (HP et Canon), avec des cartouches trois couleurs, conformément aux sites Web des fabricants, juillet 2018. Pondération appliquée à l'impression de documents et de photos basée sur l'enquête TNS de juin 2013 « Enquête sur les habitudes de consommation et les comportements en matière d'impression ».
4. Autonomie en nombre de pages approximative selon les normes ISO/IEC 24711/24712. L'autonomie réelle peut varier en fonction des images imprimées et des conditions d'utilisation. Pour plus d'informations, rendez-vous sur www.epson.eu/pageyield

