

VISIO HUB

Coworking & Lounge



FICHE TECHNIQUE



VISIO HUB

GARANTIE
5 ANS

10 JOURS
"DÉLAI"

Plateau


Panneau mélaminé Structorex®, ép. 25 mm, équipé d'une trappe Top Access centrale.

Mur technique

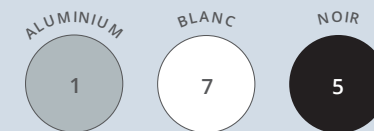
Mur technique de dimensions P 13,5 / H 186,5 / L 120 cm doté d'un parement amovible pour accéder aux câblages.

Piètement

Piètement structure arche métal de section 70 x 30 mm, finition époxy laqué.



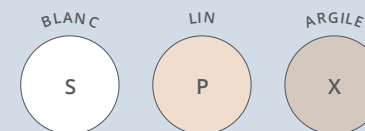
Caractéristiques



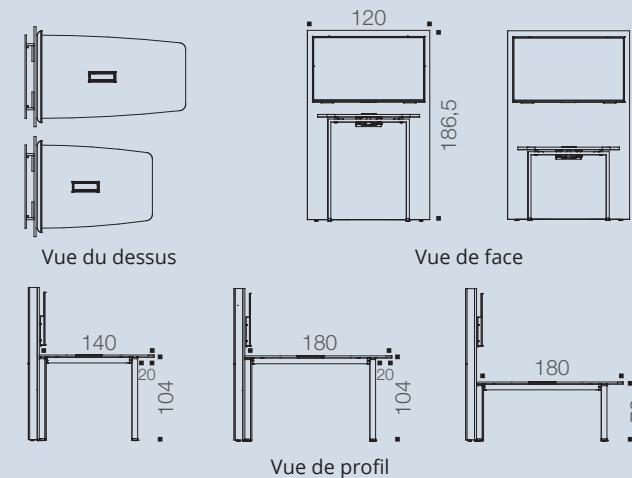
Piètements métal finitions



Plateaux décors imitation bois ou unis



Mur technique décors unis

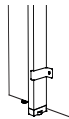


Plateaux

- Structurex – Panneaux de particules surfacés mélaminé (PPSM), ép.25mm, haute densité 680kg/m³ (+/-5%), 2 faces décor contrebalancées et traitées anti-reflets.
- Chants droits ABS anti-choc, ép.2mm, rayonnés et assortis aux décors des plateaux.
- Inserts métal pour une meilleure résistance à l'arrachement et un montage facilité.
- Plateaux disponibles en P.100 / L.140 ou L.180cm.
- Electrification: Plateaux munis d'une trappe Top Access centrale (dim. utiles. L.295 x P.100mm). Finitions aluminium, noir ou blanc assorties aux finitions des piétements. Goulottes métal d'électrification L.90 ou L.130cm optionnelles. Trappes Top Access électrifiées disponibles en option.
- Plateaux 100% PEFC issus de forêts gérées durablement.
- Certification E1, répondant à la norme NF EN-717-2.
- Classement au feu M3.

Piétements

- Piétements métalliques de type arche, P. 80 cm, en acier finition époxy (selon nuancier).
- Tube d'acier soudé, de section 70 x 30mm.
- Plateaux fixés aux piétements par entretoises H.20mm.
- Finitions époxy laqué disponibles : gris aluminium (RAL 9006) – blanc (RAL 9016) – noir (RAL 9005).
- Hauteur des plans de travail 720 ou 1040mm Réglage par vérins de stabilisation (diam.30mm), course 10mm, montés sur filetage métal.
- Jonction table - mur technique par 4 attaches métalliques.

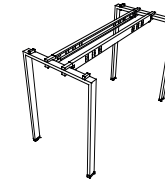


Parement

- Pied assurant la liaison avec le mur doté d'un parement pour un passage discret des câbles de la table vers le mur technique.
- Parements en Structurex – Panneaux de particules surfacés mélaminé (PPSM), haute densité 680kg/m³, ép.16mm, 2 faces décor contrebalancées et traitées anti-reflets.
- Finitions assortie aux finitions du mur.
- Parement doté de 2 poignées bouton pour une ouverture facilitée.
- Fixation sur piétement arche par emboîtement via 4 crochets métalliques.

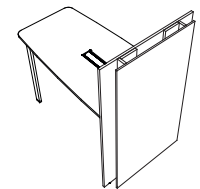
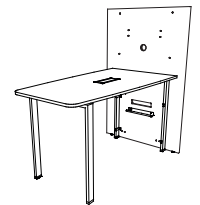
Structures

- Traverses métalliques structurales, profil en C de section 40 x 70mm, munies de 2 têtes d'emboîtement pour relier les piétements et assurer une parfaite stabilité.
- 2 longueurs de structure métallique disponibles : 120cm pour plan de 140cm et 160cm pour plan de 180cm - Retrait de 20cm sous plateau pour le pied d'extrémité.
- Hauteur sous traverse : +/- 62cm (pour plan de travail H72cm) ou +/- 94cm (pour plan de travail H104cm).
- Finitions époxy laqué assorties aux piétements : gris aluminium (RAL 9006) – blanc (RAL 9016) – noir (RAL 9005).
- Tables munies de 2 traverses.



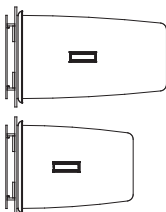
Mur

- Structurex – Panneaux de particules surfacés mélaminé (PPSM), ép.25mm, (excepté le parement amovible ép.16mm), haute densité 680kg/m³ (+/-5%), 2 faces décor contrebalancées et traitées anti-reflets.
- Chants droits ABS anti-choc, ép.2mm, rayonnés et assortis aux décors des plateaux.
- Dimensions mur technique : P.13,5 / H.186,5 / L.120cm.
- Patins de mise à niveau (diam.25mm).
- Mur équipé d'inserts pour assurer la fixation de l'option « Support d'écran TV ».
- Mur doté d'un obturateur en partie haute pour le passage des câbles d'alimentation et de connexion TV.
- Mur doté d'une découpe en partie basse pour assurer le cheminement des câbles d'alimentation de la trappe top access (plateau) vers le mur technique.
- Cette découpe peut recevoir un bloc électrique encastré équipé de 3PC + 2USB charge 5v + 1 prise HDMI + 1 prise RJ45 pour une connexion facilitée.
- Parement arrière amovible (dim. H.186,5 / L.100cm, ép.16mm), permet d'accéder aux câblages et de garder un dos propre pour une utilisation en espace ouvert. Fixation parement arrière et mur technique par emboîtement via 4 crochets métalliques.



Électrification

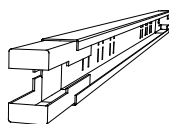
• Plateaux :



Top Access : Plateaux munis d'une trappe Top Access (dim. utiles. L.295 x P.100mm), centrée. Finitions aluminium, noir ou blanc assorties aux finitions des piétements. Goulottes d'électrification optionnelles. Trappes Top Access électrifiées disponibles en option.

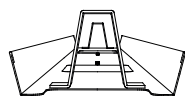
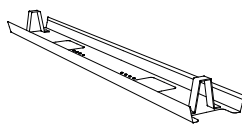
• Structures :

- Circulation horizontale des câbles en standard à l'intérieur des traverses structurelles.
- Profil en C, de section L.40 x H.70mm. Dim. utiles L.35 x H.45mm.



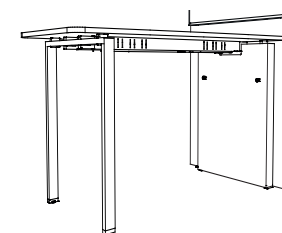
• Goulottes métal :

- Goulottes métalliques (en tôle d'acier ép.12/10e), optionnelles.
- Fixation libre sous plateaux par vis à bois.
- Goulotte simple P.160 x H.80mm (sous plateau). Dimensions utiles : P.135 x H40mm.
- Longueurs utiles : L.90 pour table L.140cm, L.130 pour table L.180cm.
- Finitions aluminium, blanc ou noir assortie aux finitions des piétements.




• Parement :

- Pied joutant le mur doté d'un parement pour un passage discret des câbles de la table vers le mur technique.
- Parements en Structorex – PPSM. Panneaux de particules surfacés mélaminé haute densité 680kg/m3, ép.16mm, 2 faces décor contrebalancées et traitées anti-reflets.
- Parement doté de 2 poignées bouton pour une ouverture facilité.
- Fixation sur piétement arche par emboîtement via 4 crochets métalliques.



• Mur technique :

- Mur doté d'un obturateur en partie haute pour le passage des câbles d'alimentation et de connexion TV.
- Mur doté d'une découpe en partie basse pour assurer le cheminement des câbles d'alimentation de la trappe top access (plateau) vers le mur technique. Cette découpe peut recevoir un bloc électrique encastré équipé de 3PC + 2USB charge 5v + 1 prise HDMI + 1 prise RJ45 pour une connexion facilitée. Câbles d'alimentation électrique de 3m, et câbles RJ45 / HDMI de 2m inclus.

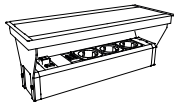


- Parement arrière amovible permet d'accéder aux câblages et de garder un dos propre pour une utilisation en espace ouvert.

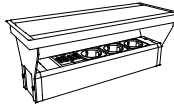
[Options]

- **Trappes Top Access électrifiées**

- **2 versions d'électrification :**



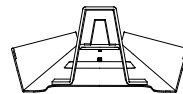
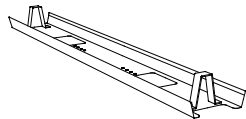
Une trappe top access élément départ équipée de 3 prises PC + 2 prises USB charge 5v + 1 prise HDMI + 1 prise RJ45. Câble d'alimentation électrique de 3m inclus, câbles RJ45 et HDMI non fourni.



Une trappe top access élément suivant équipée de 3 prises PC + 4 prises USB charge 5v. Cette trappe élément suivant est reliée à une trappe élément départ par un câble de liaison de 2m.

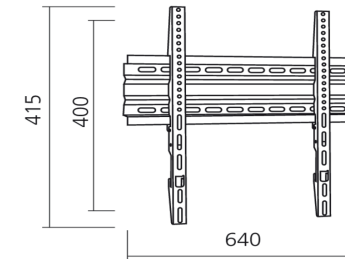
- **Goulottes métal :**

- Goulottes métalliques (en tôle d'acier ép.12/10e), optionnelles.
- Fixation libre sous plateaux par vis à bois.
- Goulotte simple P.160 x H.80mm (sous plateau). Dimensions utiles : P.135 x H40mm.
- Longueurs utiles : L.90 pour table L.140cm, L.130 pour table L.180cm.
- Finitions aluminium, blanc ou noir assortie aux finitions des piètements.



- **Support TV :**

- Support TV en acier finition époxy noir.
- Fixation sur insert pour assurer la fixation.
- Poids maximum des écrans de 20kg.
- Pour télévision de 26 à 52 pouces.
- VESA mini / maxi : 200 x 200 / 600 x 400mm.
- Distance mini entre le mur et l'écran : 22mm.





BURONOMIC

ZI du Poudreux
Route Samuel de Champlain
14600 Honfleur

Tél : 02 31 81 66 00
Fax : 02 31 81 66 33

www.buronomic.com
contact@buronomic.com

Les données de cette fiche sont valides à sa date d'élaboration. Toute évolution du produit ne donne pas systématiquement lieu à mise à jour lorsque les caractéristiques fondamentales produit ne sont pas modifiées. Le fabricant se réserve le droit de faire évoluer le produit sans préavis.
Version du 8 juin 2020