



Surlunette soudeur - 9161

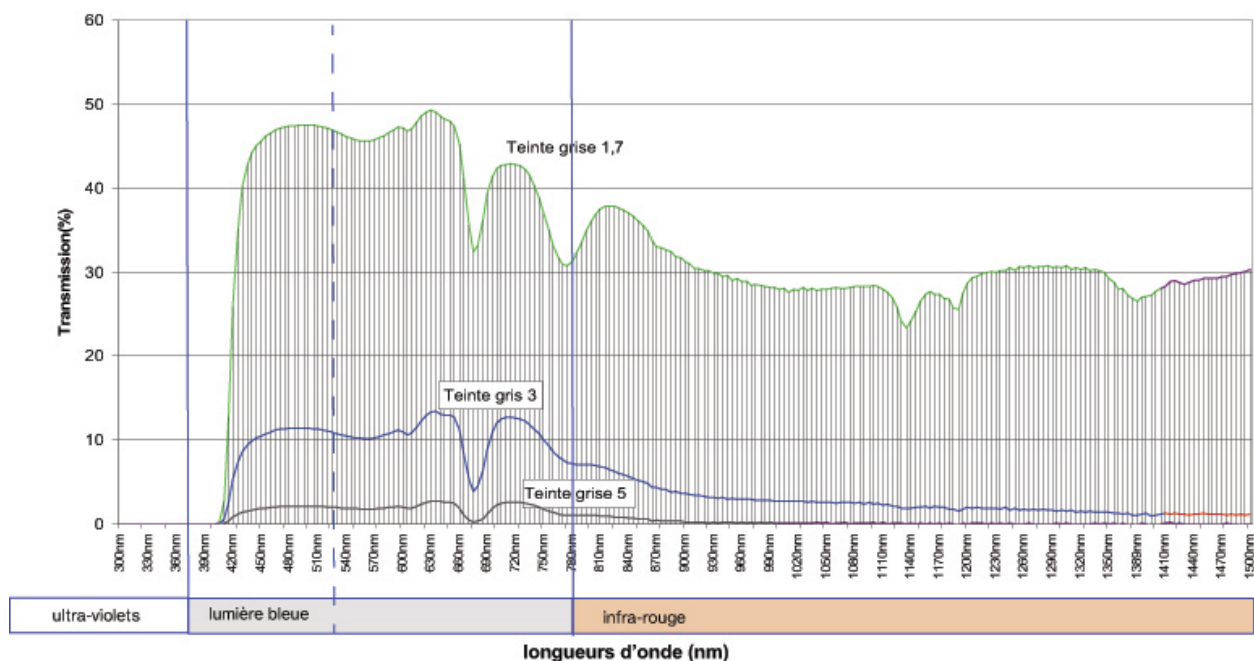
	<p>Points Forts :</p> <ul style="list-style-type: none"> ▪ Confortable sur-lunette soudeur en polycarbonate ▪ Système de ventilation indirecte à travers de larges branches découpées ▪ Peut être utilisée avec ou sans lunettes de vue ▪ Maintien sans pression grâce aux branches duoflex ▪ Branches réglables en longueur ▪ Bonne reconnaissance des couleurs ▪ Minimise les marques de brûlure dues aux étincelles de soudure
---	---

Versions disponibles, teintes soudeurs 1,7 , 3, 4 , 5 et 6:

	<p>Référence : Coloris monture : Oculaires :</p> <p>Norme : Marquage écran : Marquage monture :</p>	<p>9161.141 noir PC gris soudeur, protection soudeur 1,7, uvex infradur EN 166 + EN 169 1,7 W 1 FT CE W 166 F CE</p>
	<p>Référence : Coloris monture : Oculaires :</p> <p>Norme : Marquage écran : Marquage monture :</p>	<p>9161.143 noir PC gris soudeur, protection soudeur 3, uvex infradur EN 166 + EN 169 3 W 1 FT CE W 166 F CE</p>

	<p>Référence : Coloris monture : Oculaires :</p> <p>Norme : Marquage écran : Marquage monture :</p>	<p>9161.144 noir PC gris soudeur, protection soudeur 4, uvex infradur</p> <p>EN 166 + EN 169 4 W 1 FT CE W 166 F CE</p>
	<p>Référence : Coloris monture : Oculaires :</p> <p>Norme : Marquage écran : Marquage monture :</p>	<p>9161.145 noir PC gris soudeur, protection soudeur 5, uvex infradur</p> <p>EN 166 + EN 169 5 W 1 FT CE W 166 F CE</p>
	<p>Référence : Coloris monture : Oculaires :</p> <p>Norme : Marquage écran : Marquage monture :</p>	<p>9161.146 noir PC gris soudeur, protection soudeur 6, uvex infradur</p> <p>EN 166 + EN 169 6 W 1 FT CE W 166 F CE</p>

COURBES DE TRANSMISSION DES FILTRES GRIS UV et INFRA ROUGE



Caractéristiques disponibles :

CARACTERISTIQUES	BENEFICES
4 teintes soudeur <ul style="list-style-type: none">▪ 1,7 , 3, 4, 5, 6	<ul style="list-style-type: none">➤ Ajustement personnalisé en fonction de l'utilisation
Branches réglables en longueur	<ul style="list-style-type: none">➤ Confort de port➤ Ajustement personnalisé
Embouts Duoflex : <ul style="list-style-type: none">▪ embouts de branches souples	<ul style="list-style-type: none">➤ Confort de port
Traitement infrarouge : <ul style="list-style-type: none">▪ anti-rayures▪ anti-éblouissement▪ minimise les traces causées par les étincelles de soudure	<ul style="list-style-type: none">➤ Confort supérieur➤ Durée de vie allongée
Large écran panoramique : <ul style="list-style-type: none">▪ Permet le port de lunettes à la vue	<ul style="list-style-type: none">➤ Peut être utilisée comme lunettes ou sur-lunette
Ventilation indirecte <ul style="list-style-type: none">▪ Système de ventilation indirecte à travers de larges branches découpées	<ul style="list-style-type: none">➤ Aide à lutter contre la création de buée