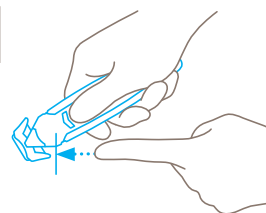


FICHE TECHNIQUE

SECUMAX 150 N° 150001

Technique de sécurité



Lame protégée – sécurité maximale

La lame est protégée. Aucun risque pour vous ni pour la marchandise à déballer. Une sécurité maximale. Même une opération de coupe ratée sera sans conséquence grave.



COUTEAU DE SÉCURITÉ AVEC LAME PROTÉGÉE SPÉCIALEMENT CONÇU POUR LES FILMS FINS ET LES PAPIERS.

Référence 150001.08

Note excellente dans trois catégories.

Le SECUMAX 150 relève à lui seul plusieurs défis. Sécurité maximale : la lame en retrait et protégée vous évite les blessures et l'endommagement des produits à déballer. Diversité maximale : vous pouvez couper, gratter ou fendre sans devoir avoir recours à un deuxième couteau. Confort maximal : la forme ergonomique et le poids de 24 g seulement du SECUMAX 150 assurent un confort maximal. Bref, vous recherchez en fait le couteau à tout faire. Vous l'avez trouvé !

La tête 3 en 1

Lorsque chaque mouvement doit être parfait, une aide comme le SECUMAX 150 est précieuse. Il sait faire bien davantage que juste couper et fendra les bandes autocollantes ou grattera des surfaces lisses.

Lame en retrait et protégée

Le couteau de sécurité s'en sort sans pointe de lame apparente. Pour ce faire, la tête est fine et les deux bords tranchants si larges qu'un carton à deux cannelures et bien

d'autres emballages peuvent être ouverts en toute sécurité.

Bon guidage

Une raison supplémentaire pour expliquer l'efficacité du SECUMAX 150 sur les cartons ? Regardez bien les surfaces de guidage tout à l'avant du manche. Elles vous aident à couper en biais et facilitent ainsi la tâche.

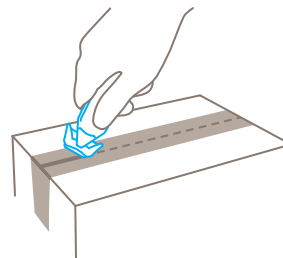
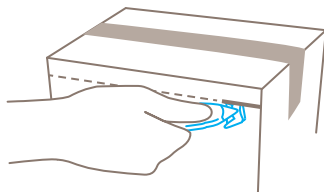
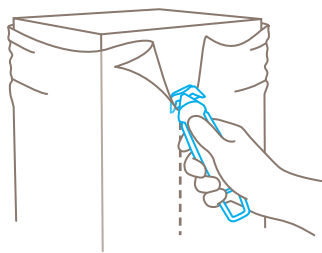
Pas de changement de lame

Le SECUMAX 150 est un couteau jetable. Vous ne perdrez ainsi jamais la lame et ne vous blesserez pas en la changeant. Le SECUMAX 150 est éliminé tout simplement avec les déchets domestiques.

Conception ergonomique

Êtes-vous droitier ? Ou gaucher ? Peu importe. Le SECUMAX 150 s'adapte à toutes les mains. La prise en main est particulièrement agréable grâce aux bords extérieurs voûtés et à la surface antidérapante.

APPLICATION



CARACTÉRISTIQUES DU PRODUIT

Caractéristiques techniques



Sécurité maximale



Pas de changement de lame



Grande résistance à l'abrasion



Particulièrement ergonomique



Lame utilisable sur deux côtés



Profondeur de coupe 6



Zone à gratter



Fend les adhésifs



Pour droitiers et gauchers



Œillet de fixation



Espace publicitaire

Principales matières pouvant être coupées



Carton : jusqu'à deux cannelures



Film étirable, thermo rétractable



Adhésif



Cerclage plastique



Sacs



Bandes de films et de papiers



Textile



Fils, ficelles



Feutre



Autocollant, étiquette

Lame montée

Épaisseur de la lame 0,30 mm

CHANGEMENT DE LAME

Remarque: la lame est injectée dans le corps du couteau et ne peut pas être remplacée.

Épaisseur de la lame 0,30 mm

PRESTATIONS DE SERVICE



Poster de sécurité



Vidéo de formation



Fiche technique



Conseil

DÉTAILS DU PRODUIT ET DE L'EMBALLAGE

Référence	N° 150001.08	Unité de conditionnement (UE)	1 couteau (vrac)
Dimensions en mm	148 x 11 x 37,2 mm	Poids (UE)	24,4 g
Poids du couteau	24,4 g	Code EAN (UE)	4002632920813
Matière de base	Plastique renforcé de fibres de verre	Quantité par suremballage	10 couteaux
Profondeur de coupe	6,2 mm	Dimensions du suremballage	154 x 113 x 40 mm
		Poids du suremballage	293 g
		Code EAN du suremballage	4002632972133
		Code douanier	82149000

CERTIFICAT DE SÉCURITÉ

Date de délivrance	12.02.2013
Certificat	Certificat GS N° S 60082479

Certificats et distinctions



ENVIRONNEMENT

Le SECUMAX 150 correspond à la norme REACH actuelle.

INDICATIONS DE SÉCURITÉ

INDICATIONS DE SÉCURITÉ

Veillez lire et conserver les instructions de sécurité afin de toujours pouvoir utiliser votre nouveau couteau MARTOR de façon sûre et optimale.

1. Instructions générales d'utilisation : Utilisez toujours le produit avec le plus grand soin, uniquement pour des opérations de coupe, sans jamais le détourner de sa fonction. Respectez le maniement correct du couteau et vérifiez l'adéquation entre l'outil et la tâche à effectuer.

2. Instructions particulières pour éviter les risques de blessures : Utilisez que des couteaux irréprochables avec un tranchant propre et intact. Le manipulation du couteau doit se faire avec la plus grande prudence. Attention, la lame est tranchante et peut engendrer de graves et profondes blessures par coupure. N'empoignez de ce fait jamais la lame ! Afin de réduire le risque de blessure. Maintenez la main stabili-

sant et bloquant le support de coupe de manière qu'en cas de dérapage celle-ci ou d'autres parties du corps ne soit pas mises en danger. Les modifications ou les transformations du produit ne sont pas autorisées car elles altèreraient la sécurité du produit. ATTENTION, risque de blessure particulièrement élevé ! Dès que la lame est usée, éliminez le couteau avec vos déchets courants.

3. Couteau non utilisé : Conservez le couteau en lieu sûr.

4. Instructions d'entretien : Afin de garantir une grande longévité, veillez constamment à la propreté du couteau et préservez-le de l'humidité.

ATTENTION : Nous déclinons toute responsabilité pour d'éventuels dommages indirects. Sous réserve de modifications techniques ou d'erreurs ! Ce couteau doit être gardé hors de la portée des enfants !

ÉTUI DE CEINTURE S
AVEC CLIP
N° 9920



Où ranger votre outil de coupe lorsque vous n'en avez pas besoin ? Dans l'ÉTUI DE CEINTURE S, parfait pour ranger les petits couteaux et les petits ciseaux MARTOR. Plus encore : les compartiments internes et externes peuvent être garnis au choix avec un couteau supplémentaire, un stylo ou une boîte de lames.

FABRICANT

MARTOR KG | Heider Hof 60 | 42653 Solingen | Germany
T +49 212 25805-0 | F +49 212 25805-55 | info@martor.de | www.martor.com