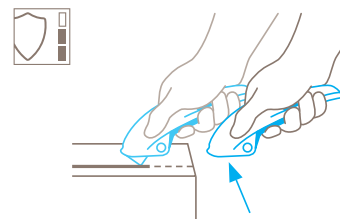


## FICHE TECHNIQUE

### SECUPRO MARTEGO N° 122001

#### Technique de sécurité



#### Rétraction automatique de la lame – sécurité très élevée

La rétraction automatique de la lame du SECUPRO MARTEGO vous protège parfaitement contre les blessures par coupure. Le tranchant se rétracte dans le manche dès qu'il quitte la matière coupée. Même avec la gâchette actionnée.



**COUPEAU DE SÉCURITÉ POUR TOUTES LES OPÉRATIONS DE COUPE COURANTES, NOTAMMENT L'OUVERTURE DE CARTONS.**

**Référence** 122001.02

#### **Pour les exigences les plus strictes.**

Un outil de coupe alliant la fonctionnalité au design ? Voici le SECUPRO MARTEGO, notre couteau à gâchette primé avec rétraction de lame automatique. Pensez-y ! Tous les adjectifs sont précédés de l'adverbe « très » : il est très sûr, très robuste, très ergonomique, très polyvalent et son exécution est de très grande qualité. Droitier ? Gaucher ? Grandes ou petites mains ? Peu importe, son ergonomie vous séduira.

#### **Une prise en main parfaite**

Les avantages du SECUPRO MARTEGO se manifestent dans la main : une gâchette ergonomique antidérapante pour une prise en main plus sûre, un angle de coupe « prédéfini » qui soulage le poignet.

#### **Lame utilisable sur quatre côtés**

La lame de qualité Solingen est affûtée sur deux bords et peut ainsi être retournée et utilisée sur 4 angles. Une réelle économie ! La profondeur de coupe limitée protège vos marchandises.

#### **Changement simple et sûr**

Le moment venu, vous remplacerez la lame sans outil accessoire. La force d'attraction du SECUPRO MARTEGO se niche dans le détail : un aimant intégré évite la chute accidentelle de la lame.

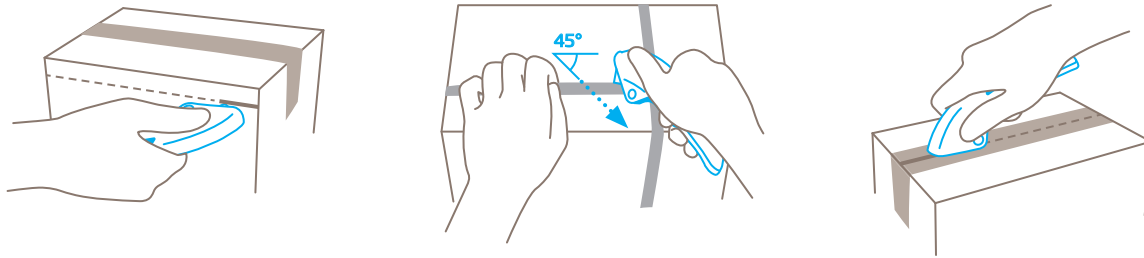
#### **Un manche bien pensé**

En aluminium avant tout. Le métal fait bien plus que de contribuer au design exceptionnel du SECUPRO MARTEGO. Il augmente sa solidité pour couper les matières les plus résistantes.

#### **Un verrouillage comme protection supplémentaire**

Vous emmenez le SECUPRO MARTEGO partout ? Cela nous réjouit ! Mais n'oubliez pas d'appuyer sur le bouton de sécurité bleu. Ainsi vous évitez la sortie intempestive de la lame.

## APPLICATION



## CARACTÉRISTIQUES DU PRODUIT

### Caractéristiques techniques

 Sécurité très élevée	 Changement de lame sûr (grâce à l'aimant)	 Changement de lame sans outil	 Extrêmement résistant à l'abrasion
 Particulièrement ergonomique	 Verrouillage	 Lame utilisable sur quatre côtés	 Débord de lame
 Profondeur de coupe	 Souple, antidérapant	 Pour droitiers et gauchers	 Espace publicitaire

### Principales matières pouvant être coupées

 Carton : jusqu'à 2 cannelures	 Cerclage plastique	 Adhésif	 Démaculer des bobines
 PVC	 Film étirable, thermo rétractable	 Bandes de films et de papiers	 Fils, ficelles
 Sacs	 Textile		

### Lame montée



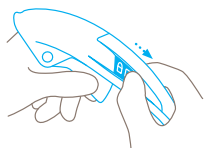
**N° 92**  
0,40 mm,  
affûtage large

### Lame en option

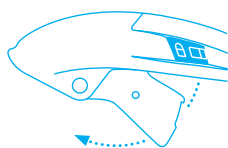


**N° 192**  
0,40 mm, affûtage large,  
inoxydable

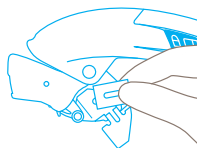
## CHANGEMENT DE LAME



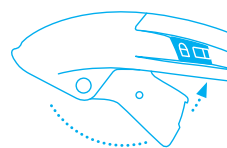
Verrouillez votre outil de coupe et tirez le **bouton de changement de lame noir vers l'arrière**.



Extrayez la **gâchette hors du manche** et soulevez le couvre-lame.



Vous pouvez maintenant **retourner ou remplacer** la lame. N'oubliez pas de refermer le couvre-lame.



Ramenez la gâchette dans la poignée jusqu'à **entendre l'encenchement**.

## PRESTATIONS DE SERVICE



Poster de sécurité



Vidéo de formation



Fiche technique



Conseil

## DÉTAILS DU PRODUIT ET DE L'EMBALLAGE

Référence	N° 122001.02	Unité de conditionnement	1 en carton individuel
Dimensions en mm	155 x 18 x 48,5 mm	Dimensions du carton individuel	160 x 22 x 58 mm
Poids du couteau	105 g	Poids du carton individuel	124,0 g
Matière de base	Aluminium	Code EAN du carton individuel	4002632920073
Débord de lame	11,5 mm	Quantité par suremballage	10 couteaux
Profondeur de coupe	9 mm	Dimensions du suremballage	120 x 120 x 165 mm
		Poids du suremballage	1309,9 g
		Code EAN du suremballage	4002632996399

## CERTIFICAT DE SÉCURITÉ

Date de délivrance	15.06.2012
Certificat	Certificat GS N° S 60077225

### Certificats et distinctions



reddot design award  
honorable mention 2010

## INDICATIONS DE SÉCURITÉ

Veuillez lire et conserver les instructions de sécurité afin de toujours pouvoir utiliser votre nouveau couteau MARTOR de façon sûre et optimale.

**1. Instructions générales d'utilisation :** Utilisez toujours le produit avec le plus grand soin, uniquement pour des opérations de coupe, sans jamais le détourner de sa fonction. Respectez le maniement correct du couteau et vérifiez l'adéquation entre l'outil et la tâche à effectuer.

**2. Instructions particulières pour éviter les risques de blessures :** N'utilisez que des couteaux irréprochables avec un tranchant propre et intact. Le maniement du couteau doit se faire avec la plus grande prudence.

ATTENTION, la lame est tranchante et peut engendrer de graves et profondes blessures par coupure. N'empoignez de ce fait jamais la lame ! Afin de réduire le risque de blessure, maintenez la main stabilisant et bloquant le support de coupe de telle manière, qu'en cas de dérapage celle-ci ou d'autres parties du corps ne soient pas mises en danger.

**3. Remplacement de pièces :** Remplacez à temps les lames émoussées! Utilisez pour cela uniquement des lames de rechange proposées par MARTOR. Les lames usagées doivent

être éliminées de manière appropriée. Elles ne doivent pas se retrouver dans les corbeilles à papier, elles constitueraient ainsi un risque de blessure considérable. N'entreprenez jamais de réparation vous-même. Si le couteau présente des signes d'usure, tel qu'un dysfonctionnement lors du changement de lame ou du déplacement du curseur, il doit être retiré et remplacé. Les modifications ou les transformations du produit ne sont pas autorisées car elles altèreraient la sécurité du produit. ATTENTION, risque de blessure particulièrement élevé !

**4. Couteau non utilisé :** Sécurisez toujours la lame de manière à exclure les blessures par coupure. Conservez le couteau en lieu sûr.

**5. Instructions d'entretien :** Afin de garantir une grande longévité, veillez constamment à la propreté du couteau et préservez-le de l'humidité.

**ATTENTION :** Nous déclinons toute responsabilité pour d'éventuels dommages indirects. Sous réserve de modifications techniques ou d'erreurs ! Ce couteau doit être gardé hors de la portée des enfants!

## ACCESSOIRES

### ÉTUI DE CEINTURE M AVEC CLIP

N° 9921



Où ranger votre outil de coupe lorsque vous n'en avez pas besoin ? Dans l'ÉTUI DE CEINTURE M, parfait pour ranger les couteaux moyens et les petits ciseaux MARTOR. Plus encore : les compartiments internes et externes peuvent être garnis au choix avec un couteau supplémentaire, un stylo ou une boîte de lames.

### CONTENEUR


N° 9810



Videz le contenu de votre SAFEBOX dans le CONTENEUR. Ou insérez-y directement vos lames usées. Une fois le CONTENEUR plein, tournez le couvercle jusqu'à la butée. La boîte est définitivement verrouillée. Vous pouvez ainsi éliminer les lames en toute sécurité.

### SUPPORT MURAL CONTENEUR

N° 9845



N'oubliez pas son SUPPORT MURAL. Pratique, emboîtez-y votre CONTENEUR et rendez-le ainsi accessible partout dans votre entreprise. Une fois plein, votre CONTENEUR peut être retiré pour l'élimination définitive des lames. Pour monter le CONTENEUR sur des montants circulaires, utilisez la bride de serrage avec les vis et les écrous joints au SUPPORT MURAL.

### SAFEBOX

N° 108000



La SAFEBOX est suffisamment grande pour accueillir un grand nombre de lames usées. Sa conception est pourtant si compacte qu'elle trouve sa place dans toutes les poches. Les lames sont insérées par deux ouvertures étroites. Celles-ci servent également à casser en toute sécurité les segments de lames sécables. Videz votre SAFEBOX, par exemple dans le CONTENEUR.

## FABRICANT

MARTOR KG | Lindgesfeld 28 | 42653 Solingen | Germany

T +49 212 73870-0 | F +49 212 73870-90 | info@martor.de | www.martor.com