

HD 6/15 M

Idropulitrice mobile a freddo HD 6/15 M con pompa assiale a 3 pistoni. Macchina compatta e affidabile con elevate prestazioni di pulizia ed efficienza energetica per l'uso quotidiano.



Made in Germany



2-3 h



EASY!Force



EASY!Lock



AUTO SHUTDOWN

Codice prodotto

1.150-930.0

- Pompa assiale a tre pistoni con pistoni in acciaio inox
- Risparmia tempo ed energia: pistola Alta Pressione EASY!Force e raccordi rapidi EASY!Lock
- Miglioramento del 20% di efficienza energetica e prestazioni di pulizia


Dati tecnici

EAN Code		4054278233963
Allacciamento elettrico	Ph / V / Hz	1 / 230 / 50
Portata	l/h	560
Temperatura ingresso acqua	°C	60
Pressione di lavoro	bar / MPa	150 / 15
Max. pressione	bar / MPa	225 / 22,5
Potenza allacciata	kW	3,1
Cavo elettrico	m	5
Alimentazione idrica		3/4"
Peso (con accessori)	kg	28,6
Peso con imballo	kg	32
Dimensioni (Lu x La x H)	mm	400 x 455 x 700

Dotazione

Pistola		EASY!Force
Tubo alta pressione	m	10 / Qualità premium
Lancia	mm	840
Ugello di potenza		■
Pressostato		■

■ incluso nella consegna




Apparecchiatura di alta qualità

- Lo stop totale al rilascio della pistola protegge tutti i componenti interni e ne aumenta la durata
- Motore elettrico potente, 2 poli, raffreddato ad aria
- Testata cilindri in ottone di alta qualità



Uso flessibile


- Si può utilizzare in verticale e in orizzontale
- Quando lavora in orizzontale, le ruote non toccano per terra, perciò risulta stabilissima e sicura.



Mobilità eccezionale

- L'archetto di spinta è allungabile e accorciabile premendo l'apposito pulsante: l'idropulitrice è comoda da tirare e compatta e salva spazio da riporre.
- Ci sta anche nel bagagliaio di una station wagon.
- I vani porta accessori integrati riducono le tempistiche di montaggio.

ACCESSORI PER HD 6/15 M 1.150-930.0



		Codice prodotto	Descrizione	
LANCE				
Lance girevoli				
Lancia spray, 840 mm, Rotante	1	4.112-006.0	Lancia in acciaio inossidabile da 850 mm (attacco manuale) con impugnatura ergonomica per facilità d'uso e protezione. Girevole di 360 ° sotto pressione.	■
Lancia con luce LED	2	2.680-002.0	Luce a LED resistente all'acqua. Da installare sulla lancia delle idropultrici dotate di pistole Easy!Force	□
Lancia spray, 250 mm, Rotante	3	4.112-027.0	Lancia spray, 250 mm, girevole, ergonomica	□
Lancia spray, 400 mm, Rotante	4	4.112-024.0	Lancia spray, 400 mm, girevole, ergonomica	□
Lancia spray, 600 mm, Rotante	5	4.112-007.0	Lancia in acciaio inossidabile da 600 mm (accoppiamento manuale) con impugnatura ergonomica per facilità d'uso e protezione. Girevole di 360 ° sotto pressione.	□
Lancia spray, 1050 mm, Rotante	6	4.112-000.0	Lancia in acciaio inossidabile da 1050 mm (accoppiamento manuale) con impugnatura ergonomica per facilità d'uso e protezione. Girevole di 360 ° sotto pressione.	□
Lancia spray, 1550 mm, Rotante	7	4.112-018.0	Lancia in acciaio inossidabile da 1550 mm (accoppiamento manuale) con impugnatura ergonomica per facilità d'uso e protezione. Girevole di 360 ° sotto pressione.	□
Lancia spray, 2050 mm, Rotante	8	4.112-021.0	Lancia in acciaio inossidabile 2050 mm (accoppiamento manuale) con impugnatura ergonomica per facilità d'uso e protezione. Girevole di 360 ° sotto pressione.	□
Prolunga per lancia spray, 1000 mm	9	4.112-048.0	Prolunga lancia spray con attacco EASY! Lock. Lunghezza 1000 mm.	□
Lancia doppia				
Lancia doppia, 960 mm	10	2.112-016.0	Lancia doppia da 960 mm per la regolazione della pressione variabile sull'impugnatura alla massima portata d'acqua. Adatto per uso agricolo (ad es. Pulizia stabile).	□
WC Lance in acciaio inox				
Lancia WC	11	4.112-029.0	Lancia in acciaio inossidabile WC e grondaia con inserto ugello. Appositamente sagomato per una pulizia efficace e igienica di grondaie e servizi igienici.	□
Spray flessibile				
Lancia flessibile, 1050 mm	12	4.112-035.0	Lancia flessibile da 1050 mm con piega variabile da 20 ° a 140 °, ideale per la pulizia di aree difficili da raggiungere, ad es. grondaie.	□
Giunto flessibile per l'alta pressione	13	4.112-057.0	Per aree difficili da raggiungere: giunto articolato ad alta pressione con regolazione dell'angolo infinita fino a 120 °. Basta collegarlo direttamente alla lancia di lavaggio dell'idropulitrice.	□
Kit di montaggio detergente vasca				
Kit di montaggio detergente vasca	14	2.112-015.0	La lancia è adatta per la pulizia di sistemi di grondaie. A causa della forma della lancia e dell'ugello speciale, la grondaia può essere pulita senza rimuovere le piastre di copertura.	□

■ Incluso nella consegna □ Accessori disponibili

ACCESSORI PER HD 6/15 M 1.150-930.0



		Codice prodotto	Descrizione	
LANCE				
Lance sottoscocca				
Lancia sottoscocca	15	4.112-032.0	Carrellata, per una pratica ed efficace pulizia del sottoscocca delle auto e dei passaruota. In inox, senza ugello A.P.	<input type="checkbox"/>
Impugnatura optional				
Impugnatura aggiuntiva per lance EASY!Lock	16	4.321-380.0	Confortevole in ogni situazione: l'impugnatura aggiuntiva è facile da collegare alla lancia della nuova generazione EASY! Lock e semplifica il lavoro consentendo di regolare la postura in base al compito specifico. Cambiare regolarmente la postura allevia la tensione sul tuo corpo, rendendo il lavoro più rilassato. Grazie alla lancia girevole a 360°, l'impugnatura aggiuntiva può essere semplicemente ruotata completamente mentre si lavora per una maggiore flessibilità.	<input type="checkbox"/>
Lancia Power Control				
Lancia regolazione pressione imballato P	17	4.112-045.0	Regolazione della pressione infinitamente variabile durante il funzionamento direttamente nell'area di presa dell'operatore, in particolare per macchine senza funzione di servocomando. Le prestazioni di pulizia possono essere adattate al rispettivo compito in un istante. La modalità a bassa pressione per l'applicazione del detergente e la regolazione del livello del getto completano il prodotto.	<input type="checkbox"/>
UGELLO POWER KÄRCHER				
Ugello Power, angolo di spruzzo 25°				
Ugello power, 033	18	2.113-063.0	Ugello a getto di ventaglio per una copertura di grandi superfici e sporco e macchie ostinati.	<input checked="" type="checkbox"/>
Ugello Power angolo di spruzzo 0°				
Ugello power 0°, 040	19	2.113-001.0	Ugello alta pressione con getto potente per eliminare lo sporco ostinato	<input type="checkbox"/>
Ugello Power angolo di spruzzo 15°				
Ugello power 15°, 033	20	2.113-002.0	Ugello a getto piatto per sporco ostinato.	<input type="checkbox"/>
Ugello Power angolo di spruzzo 40°				
Ugello power 40°, 040	21	2.113-003.0	Ugello Power con getto a ventaglio di 40° per aree ampie e superfici delicate.	<input type="checkbox"/>
PISTOLE				
Pistola AP	22	4.118-005.0	Senza sforzo, non in grado di assorbire energia: la pistola ad alta pressione EASY! Force utilizza la forza di rinculo del getto ad alta pressione per ridurre a zero la forza di tenuta dell'operatore.	<input checked="" type="checkbox"/>
Kit di allestimento 1	23	4.111-050.0	Per il retrofit di idropulitrici Kärcher con tubo flessibile ad alta pressione esistente: EASY! Force kit di conversione 1 con EASY! Force pistola ad alta pressione, lancia spray e tutti gli adattatori attraverso l'ugello.	<input type="checkbox"/>
Kit di allestimento 2	24	4.111-051.0	Sviluppato per il retrofit di idropulitrici esistenti di Kärcher: EASY! Force kit di conversione 2 con EASY! Force pistola ad alta pressione, lancia spray, tubo flessibile ad alta pressione e adattatori necessari.	<input type="checkbox"/>
Kit di allestimento 3	25	4.111-052.0	Compatibile con il tubo flessibile ad alta pressione e la lancia spray esistenti: EASY! Kit di conversione della forza 3, incl. FACILE! Forza la pistola grilletto e tutti gli adattatori necessari per aggiornare il tuo pulitore ad alta pressione.	<input type="checkbox"/>
STROMGENERATOR				
PGG 6/1	26	1.042-208.0	Elettrogeneratore a benzina con potenza da 5 kW con ruote piene e serbatoio da 15L: Per un'autonomia fino a 10 ore senza approvvigionamento elettrico diretto	<input type="checkbox"/>
UGELLO ROTANTE (MANGIASPORCO)				
Ugello mangiasporco				
Bocchetta mangiasporco, Piccolo, 035	27	4.114-019.0	Il nuovo blaster per sporco ad alte prestazioni (misura dell'ugello 035) con getto a punta rotante fa una grande differenza: pulizia fino al 50% superiore e prestazioni dell'area rispetto al suo predecessore.	<input type="checkbox"/>
Ugello mangiasporco - non commutabile				
Bocchetta mangiasporco, Grande, 035	28	4.114-040.0	Ugello + anello sede in ceramica. Massima forza d'asporto grazie al getto puntiforme rotante.	<input type="checkbox"/>

■ Incluso nella consegna □ Accessori disponibili

ACCESSORI PER HD 6/15 M 1.150-930.0



29



30



31



32, 34



33, 35-38



39, 45



40




41-42, 44

		Codice prodotto	Descrizione	
UGELLO VARIABILE				
Ugello triplo				
Bocchetta tripla, 033	29	4.117-028.0	Ugello triplo con cambio manuale dell'ugello. Comoda regolazione dello spray. Per le macchine con un iniettore, il flusso piatto a bassa pressione è utile per l'aspirazione e l'applicazione del detergente.	<input type="checkbox"/>
Ugello variabile 0°-90°				
Ugello snodabile, 050	30	4.113-007.0	Permette la variazione continua dell'angolo del getto A.P. fra 0° - 90°. Facile adeguamento a tutti i tipi di sporco e di superficie.	<input type="checkbox"/>
RACCORDO UGELLO/DISTANZIATORE				
Raccordo ugello				
Parte di protezione TR solo per ricambio	31	4.112-011.0	Viti per ugelli con protezioni per ugelli ad alta pressione e potenza	<input type="checkbox"/>
TUBI A.P.				
Tubo A.P. Longlife 400 estremità filettate				
Tubo ad alta pressione, 10 m, DN 6, 250 bar, 2 x EASY!Lock	32	6.110-034.0	Tubo flessibile per alta pressione, lungo 10 m con EASY! Lock connessione a vite manuale ad entrambe le estremità. ID 6, adatto fino a 250 bar.	<input type="checkbox"/>
	33	6.110-035.0	Tubo flessibile ad alta pressione con EASY! Bloccare il collegamento a vite manuale su entrambe le estremità (ID 6), lungo 10 m. Adatto per una pressione fino a 250 bar con ANTI! Twist.	<input type="checkbox"/>
Tubo ad alta pressione, 10 m, DN 6, 300 bar, 2 x EASY!Lock	34	6.110-056.0	Tubo AP 10m con attacco pistola AVS. Protezione anti torsione M22x1.5. NW 6/155°C/300 bar	<input type="checkbox"/>
Tubo ad alta pressione, 10 m, DN 8, 315 bar, 2 x EASY!Lock	35	6.110-031.0	con allacciamento AVS brevettato nella pistola (alloggiamento girevole) e raccordo manuale M 22 x 1,5 con protezione anti-piega. DN 8/155°C/315 bar	<input type="checkbox"/>
Tubo ad alta pressione, 15 m, DN 8, 315 bar, 2 x EASY!Lock	36	6.110-030.0	Con dispositivo AVS brevettato nella pistola (alloggiamento girevole) e raccordo manuale M 22 x 1,5 con protezione anti-piega. DN 8/155°C/315 bar	<input type="checkbox"/>
Tubo ad alta pressione, 20 m, DN 8, 315 bar, 2 x EASY!Lock	37	6.110-032.0	Con allacciamento AVS brevettato nella pistola (alloggiamento girevole) e raccordo manuale. M 22 x 1,5 con protezione anti-piega. DN 8/155°C/315 bar	<input type="checkbox"/>
Tubo ad alta pressione, 30 m, DN 8, 315 bar, 2 x EASY!Lock	38	6.110-014.0	Con raccordo ad ambo i capi, M 22 x 1,5 con protezione anti-piega. DN 8/155°C/315 bar	<input type="checkbox"/>
Tubo ad alta pressione, 15 m, DN 10, 220 bar, 2 x EASY!Lock	39	6.110-042.0	Con raccordo ad ambo i capi, M 22 x 1,5 con protezione anti-piega. DN 10/155°C/220 bar	<input type="checkbox"/>
Tubo ad alta pressione, 20 m, DN 10, 220 bar, 2 x EASY!Lock	40	6.110-043.0	Caratteristiche principali di questo tubo flessibile ad alta pressione (ID 10): 20 m di lunghezza con estremamente facile e conveniente EASY! Bloccare il collegamento a vite manuale su entrambe le estremità.	<input type="checkbox"/>
Tubo ad alta pressione, 25 m, DN 10, 220 bar, 2 x EASY!Lock	41	6.110-044.0	Valori impressionanti e attrezzatura di base: tubo flessibile ad alta pressione, (ID 10), lunghezza 25 m, per una pressione fino a 220 bar.	<input type="checkbox"/>
Tubo ad alta pressione, 40 m, DN 10, 220 bar, 2 x EASY!Lock	42	6.110-045.0	Tubo flessibile ad alta pressione da 40 m di lunghezza con sistema EASY! Lock per un collegamento a vite manuale rapido (ad entrambe le estremità). (ID) 10, pressione di esercizio fino a 220 bar.	<input type="checkbox"/>

■ Incluso nella consegna □ Accessori disponibili

ACCESSORI PER HD 6/15 M

1.150-930.0



	Codice prodotto	Descrizione		
TUBI A.P.				
Tubo A.P. Longlife 400 estremità filettate				
Tubo ad alta pressione, 15 m, DN 12, 210 bar, 2 x EASY!Lock	43	6.110-059.0	Adatto per una pressione di esercizio fino a 250 bar: tubo flessibile ad alta pressione (ID 12), lunghezza 15 m, con pratico collegamento a vite EASY! Lock su entrambe le estremità.	<input type="checkbox"/>
Tubo ad alta pressione, 40 m, DN 12, 210 bar, 2 x EASY!Lock	44	6.110-060.0	Con EASY! Lock attacco a vite manuale, lunghezza 40 m per ampio raggio di lavoro: tubo flessibile ad alta pressione (ID 12) con EASY! Lock attacco a vite manuale ad entrambe le estremità. Adatto per una pressione di esercizio fino a 250 bar.	<input type="checkbox"/>
Tubo ad alta pressione, 10 m, DN 10, 220 bar, 2 x EASY!Lock	45	6.110-041.0	Valori impressionanti e attrezzatura di base: tubo flessibile ad alta pressione, (ID 10), lunghezza 10 m, per una pressione fino a 220 bar.	<input type="checkbox"/>
Longlife 400 avvitato da entrambi i lati				
Tubo ad alta pressione Longlife, 1,5 m, DN 8, 400 bar, 2 x EASY!Lock	46	6.110-024.0	Tubo AP di 1,5 m (DN 8, M 22 x 1,5) con protezione anti attorcigliamento ambo i lati. Da collegare agli avvolgi tubo con raccordo M 22 x 1,5.	<input type="checkbox"/>
Tubo ad alta pressione Longlife, 1,5 m, DN 8, 400 bar, 1 x EASY!Lock / 1 x M22 x 1,5	47	6.110-069.0	Tubo flessibile ad alta pressione (ID 8) con doppio rinforzo in acciaio, lungo 1,5 m, adatto per una pressione fino a 400 bar. Connettori: M 22 x 1,5, rapido e comodo EASY! Bloccare il collegamento a vite manuale.	<input type="checkbox"/>
Tubo ad alta pressione Longlife, 10 m, DN 8, 400 bar, 2 x EASY!Lock	48	6.110-038.0	Tubo AP Longlife 400, 10 m DN 8, AVS raccordo pistola	<input type="checkbox"/>
Tubo ad alta pressione Longlife, 30 m, DN 8, 400 bar, 2 x EASY!Lock	49	6.110-023.0	Tubo AP Longlife 400, 30 m DN 8, con raccordo girevole 2 x M 22 x 1,5	<input type="checkbox"/>
Tubo ad alta pressione Longlife, 20 m, DN 8, 400 bar, 2 x EASY!Lock	50	6.110-027.0	Tubo Longlife 400, con raccordo girevole, 2 x M 22 x 1,5 DN 8/155°C/400 bar	<input type="checkbox"/>
Tubo ad alta pressione Longlife, 15 m, DN 8, 400 bar, 2 x EASY!Lock	51	6.110-029.0	Il doppio rinforzo in acciaio garantisce una lunga durata di questo tubo ad alta pressione da 15 m (ID 8), approvato per un tubo di pressione fino a 400 bar.	<input type="checkbox"/>
Versione per industria alimentare - estremità filettate				
Tubo ad alta pressione per uso alimentare, 10 m, DN 8, 250 bar, 2 x EASY!Lock	52	6.110-051.0	Versione alimentare con raccordo ad ambo i capi M 22 x 1,5 con protezione anti-piega DN 8, con raccordo girevole, per industria alimentare fino a 80°C, fino a 230 bar	<input type="checkbox"/>
Tubo ad alta pressione per uso alimentare, 20 m, DN 8, 250 bar, 2 x EASY!Lock	53	6.110-052.0		<input type="checkbox"/>
Longlife per industria alimentare				
Tubo ad alta pressione per uso alimentare Longlife, 10 m, DN 8, 400 bar, 2 x EASY!Lock	54	6.110-053.0	Con rivestimento esterno blu, antitraccia e resistente al grasso animale: tubo flessibile ad alta pressione durevole (ID 8), lunghezza 10 m, ANTI! Twist e EASY! Lock connessione a vite manuale ad entrambe le estremità.	<input type="checkbox"/>
Tubo ad alta pressione per uso alimentare Longlife, 20 m, DN 8, 400 bar, 2 x EASY!Lock	55	6.110-054.0	Tubo AP Longlife alimentare resistente alle proteine e non tossico. Con raccordo AVS brevettato per collegare la pistola (montato su pivot)	<input type="checkbox"/>
STURATUBI				
Tubo sturatubi, DN 6				
Tubazione TR pulizia tubi DN6 max.25MPa	56	6.110-046.0	Il tubo di pulizia del tubo da 10 m è un tubo flessibile ad alta pressione per la pulizia interna del tubo (attacco filettato per ugello R 1/8).	<input type="checkbox"/>

Accessori disponibili

ACCESSORI PER HD 6/15 M 1.150-930.0



		Codice prodotto	Descrizione	
STURATUBI				
Tubo sturatubi, DN 6				
Tubo sturatubi, DN 6	57	6.110-008.0	Tubi A.P. molto flessibili per la pulizia interna di tubazioni (Allacciamento per ugelli R 1/8)	<input type="checkbox"/>
Tubazione TR pulizia tubi DN6 max.25MPa	58	6.110-047.0	Il tubo flessibile per la pulizia delle tubazioni da 30 m è un tubo ad alta pressione altamente flessibile per la pulizia interna delle tubazioni (raccordo filettato per l'ugello R 1/8).	<input type="checkbox"/>
Tubazione TR pulizia tubi DN6 14MPa 20m	59	6.110-048.0	Tubo flessibile ad alta pressione flessibile di 10 m (DN 6) per la pulizia delle tubazioni (raccordo filettato per ugello R 1/8).	<input type="checkbox"/>
Tubo sturatubi, DN 6	60	6.110-049.0	Tubi A.P. particolarmente flessibili per la pulizia interna di tubi, scarichi, ecc.... (filetto per allacciare ugello R 1/8)	<input type="checkbox"/>
Sturatubi, DN 6	61	6.110-050.0		<input type="checkbox"/>
Ugelli sturatubi				
Ugello rotante pulizia tubi D21/040	62	4.765-001.0	Il getto della matita rotante inclinato in avanti rimuove lo sporco più ostinato. I tre getti inclinati all'indietro assicurano il necessario movimento in avanti e una comoda maneggevolezza.	<input type="checkbox"/>
Ugello rotante pulizia tubi D30/040	63	4.765-004.0		<input type="checkbox"/>
Ugelli sturatubi	64	5.763-015.0	Con filettatura interna e diverse direzioni del getto per la pulizia rapida ed ecologica di scarichi e tubi otturati. Le aperture degli ugelli sono rivolte in modo tale che l'ugello stesso con il tubo si muova da solo all'interno della tubatura o dello scarico. 3 × 30° indietro, ø16 mm	<input type="checkbox"/>
	65	5.763-016.0	Con filettatura interna e diverse direzioni del getto per la pulizia rapida ed ecologica di scarichi e tubi otturati. Le aperture degli ugelli sono rivolte in modo tale che l'ugello stesso con il tubo si muova da solo all'interno della tubatura o dello scarico. 1x in avanti, 3 × 30° indietro, ø 16 mm	<input type="checkbox"/>
	66	5.763-017.0	Con filettatura interna e diverse direzioni del getto per la pulizia rapida ed ecologica di scarichi e tubi otturati. Le aperture degli ugelli sono rivolte in modo tale che l'ugello stesso con il tubo si muova da solo all'interno della tubatura o dello scarico. 3 × 30° indietro, ø 30 mm	<input type="checkbox"/>
	67	6.415-428.0	Con filettatura interna e diverse direzioni del getto per la pulizia rapida ed ecologica di scarichi e tubi otturati. Le aperture degli ugelli sono rivolte in modo tale che l'ugello stesso con il tubo si muova da solo all'interno della tubatura o dello scarico. 4 getti rotanti	<input type="checkbox"/>
LAVASUPERFICI				
Detergente per superfici FR Venturion				
Kit di montaggio labbro in gomma	68	2.642-910.0	Per pavimenti lisci in interni. Il tergipavimento aumenta le prestazioni di aspirazione dell'FRV 30 e riduce al minimo la quantità di acqua residua. Ciò significa che il pavimento è asciutto in pochi minuti.	<input type="checkbox"/>
Prolunga da 5 m per tubo FRV 30.	69	4.440-939.0	Prolunga da 5m per tubo FRV 30. Pezzi di raccordo inclusi.	<input type="checkbox"/>
Kit di montaggio fissaggio tubo flessibili	70	2.642-528.0	Ventosa per il fissaggio del tubo di aspirazione su superfici lisce.	<input type="checkbox"/>

Accessori disponibili

ACCESSORI PER HD 6/15 M 1.150-930.0



		Codice prodotto	Descrizione	
LAVASUPERFICI				
Detergente per superfici FR Venturion				
Kit di montaggio parasporco	71	2.642-532.0	Benna in acciaio zincato per la raccolta di sporco grossolano e per il fissaggio del tubo di aspirazione nelle aree esterne.	<input type="checkbox"/>
FRV 30	72	2.111-010.0	Con l'aspirazione automatica integrata dell'acqua sporca, l'FRV 30 rende la pulizia delle superfici ancora più efficiente e può essere utilizzata sia all'interno che all'esterno. Non è più necessario risciacquare la superficie dopo la pulizia, poiché l'acqua sporca può essere scaricata attraverso il tubo di aspirazione da 5 m in dotazione. Ulteriori caratteristiche qualitative sono i rulli dello sterzo antitraccia e il doppio cuscinetto in ceramica. Il kit ugelli specifico per la macchina deve essere ordinato separatamente. Max. 250 bar / 1000 l / h / 60 ° C.	<input type="checkbox"/>
Pulitore superfici FR 30				
FR 30	73	2.111-011.0	Prestazioni di area fino a 10 volte superiori rispetto al tradizionale getto ad alta pressione. Corpo in plastica per una manovrabilità ottimale, doppio cuscinetto in ceramica per lunghi tempi di lavoro, giunto di collegamento flessibile per una gestione ottimale e posizione di parcheggio integrata. Il kit ugelli specifico per la macchina deve essere ordinato separatamente. Max. 180 bar / 850 l / h / 60 ° C.	<input type="checkbox"/>
Pulitore superfici FR 30 ME				
Lavasuperfici FR 30 ME	74	2.111-013.0	Una barra rotante con ugelli POWER Kärcher ottiene una resa di superficie fino a 10 volte maggiore rispetto a metodi tradizionali. Versione in acciaio inox, sedi cuscinetti in ceramica, allacciamento aspirazione integrato. Kit di ugelli specifici, secondo la macchina in uso, devono essere ordinati separatamente. Max 250 bar / 1100 l/h; 80°C	<input type="checkbox"/>
Set ugelli specifico per macchina				
Kit ugelli per FR, 500 l/h - 650 l/h	75	2.640-401.0	Indicati per Nr. cod. 2.838-821 e 2.640-355	<input type="checkbox"/>
Kit ugelli per superfici				
Kit ugelli per FRV, 035	76	2.642-430.0	Set ugelli 035 per FRV 30	<input type="checkbox"/>
Lava superfici FRV 30 ME				
Tubo flessibile aspirazione FRV 30 me	77	4.441-040.0	Prolunga 5 m per FRV 30 Me. Include adattatore di collegamento.	<input type="checkbox"/>
FRV 30 ME	78	2.111-012.0	Grazie all'aspirazione automatica dell'acqua sporca, il detergente per superfici FRV 30 Me in acciaio inossidabile rende più efficiente la pulizia delle superfici sia all'interno che all'esterno. Pulizia con acqua calda fino a 85 ° C.	<input type="checkbox"/>
SISTEMI SCHIUMA				
Lance schiuma				
Lancia con diffusore schiumogeno con serbatoio integrato Basic 1, 350 l/h - 600 l/h	79	4.112-053.0	Per idropulitrici con una portata di 350-600 l / h: nuova, robusta lancia di alta qualità in schiuma da 1 tazza con eccezionale qualità della schiuma consumando metà della quantità di detergente.	<input type="checkbox"/>
Lancia con diffusore schiumogeno con serbatoio integrato Advanced 1, 400 l/h - 600 l/h	80	4.112-063.0	Lancia schiuma a tazza Advanced 1 di alta qualità e robusta con regolazione dell'angolo di spruzzo e corpo principale in EcoBrass. Adatta per idropulitrici Kärcher ad alta pressione con una portata da 400 a 600 l/h.	<input type="checkbox"/>
Lancia schiuma DUO Advanced TR, 400 l/h - 600 l/h	81	4.112-067.0	Lancia schiuma DUO Advanced da 1 tazza con serbatoio detergente da due litri e passaggio diretto alla pulizia ad alta pressione. Adatto alle idropulitrici Kärcher con una portata da 400 a 600 l/h.	<input type="checkbox"/>
Serbatoio per detergente da 1l con diffusore schiumogeno con serbatoio integrato Basic	82	5.071-414.0	Per il cambio rapido del detergente: Contenitore supplementare del detergente da 1 litro per la lancia schiuma base (2.112-053.0, 2.112-054.0 e 2.112-055.0).	<input type="checkbox"/>
Serbatoio per detergente da 1l con diffusore schiumogeno con serbatoio integrato Advanced	83	6.414-050.0	Contenitore aggiuntivo per detergente da 1 litro per una rapida sostituzione del detergente (per lancia schiuma 2.112-017.0 e 2.112-018.0).	<input type="checkbox"/>
Set schiuma				
Set Inno Foam	84	2.112-000.0	Sistema schiuma completo pronto per l'uso con idropulitrici HD/HDS ed impianti fissi per lavori di pulizia e disinfezione. Lancia doppia con ugello schiuma e commutazione in getto A.P. per il risciacquo, iniettore detergente A.P. con valvola di dosaggio precisa 0-5%	<input type="checkbox"/>

Accessori disponibili

ACCESSORI PER HD 6/15 M 1.150-930.0



		Codice prodotto	Descrizione	
SISTEMI SCHIUMA				
Set schiuma facile				
Set Easy Foam	85	2.112-010.0	Sistema schiuma completo pronto per l'uso con idropulitrici HD/HDS ed impianti fissi per lavori di pulizia e disinfezione. Ugello schiuma per allacciamento su lancia A.P., iniettore detergente A.P. con valvola di dosaggio precisa 0-5%	<input type="checkbox"/>
Set ugelli per Inno/Easy foam				
Kit ugelli per set Inno/Easy Foam	86	2.111-009.0	Adattamento ottimale alle diverse uscite della macchina per uso economico.	<input type="checkbox"/>
Dispositivo ugello schiuma				
Kit di montaggio ugello schiuma	87	2.112-013.0	Per l'emissione di schiumogeno da utilizzare nel settore alimentare e sanitario dove sono necessari lunghi tempi di reazione, montaggio direttamente sulla lancia al posto dell'ugello A.P.	<input type="checkbox"/>
MISCELATORI / INIETTORI				
Iniettore detergente				
Iniettore completo HD 6/15C	88	6.645-758.0	Ideale per l'idropulitrice HD 6/15 C, l'iniettore in acciaio inossidabile assicura un detergente preciso e un dosaggio di schiuma. Con tubo di aspirazione e filtro per vuoto.	<input type="checkbox"/>
Iniettore detergente (senza ugelli)	89	4.637-032.0	Adduzione del detergente in alta e bassa pressione separatamente dalla macchina. Dosaggio fino al 15%.	<input type="checkbox"/>
Iniettore detergente A.P.	90	4.637-033.0	Dosaggio del detergente ad alta pressione 3 - 5%	<input type="checkbox"/>
Set ugelli specifico per cod. 3.637-170				
Inserito bocchetta filettatura trapezoida	91	4.769-005.0	Per HD 500 - 700 l / h. Composto da inserto ugello + ugello di potenza HP + raccordo	<input type="checkbox"/>
Set ugelli per Nr. cod. 3.637-001				
Set ugelli per Nr. cod. 3.637-001	92	4.769-003.0	Per HD / HDS 1000 - 1200 l / h. Composto da inserto ugello + ugello di potenza HP + raccordo	<input type="checkbox"/>
	93	4.769-006.0	Per basse pressioni con macchine fino a 1.100 l / h	<input type="checkbox"/>
ATTACCO RAPIDO				
Raccordo rapido giunto filettatura trape	94	2.115-000.0	Raccordo maschio in acciaio inossidabile temprato per innesto rapido 6.401-458. Con filettatura esterna M 22 x 1,5.	<input type="checkbox"/>
Raccordo rapido nipplo ad innesto filett	95	2.115-001.0	Raccordo maschio in acciaio inossidabile temprato per innesto rapido 2.115-000. Con filettatura esterna M 22 x 1,5.	<input type="checkbox"/>
PULIZIA FUSTI E SERBATOI				
Kit di montaggio aspirafango	96	2.641-798.0	Per il collegamento al tubo flessibile ad alta pressione delle idropulitrici Kärcher: potente aspiratore di fanghi per l'adattamento dei detersivi ad alta pressione alle pompe per sporcizia.	<input type="checkbox"/>
ALTRI ACCESSORI				
Limitatore di corrente	97	2.637-495.0	Per ridurre la corrente di avviamento in caso di corrente monofase e per la salvaguardia della protezione di linea.	<input type="checkbox"/>
Pistola a getto	98	2.869-067.0	Breve tempo di installazione, facile trasporto, spegnimento istantaneo - la pistola a getto è il metodo di pulizia conveniente per tutti i tipi di aree di piccole e medie dimensioni. Pressione/volume d'acqua regolabile.	<input type="checkbox"/>

Accessori disponibili

ACCESSORI PER HD 6/15 M 1.150-930.0



		Codice prodotto	Descrizione	
RACCORDI				
Adattatore rotativo				
Giunto rotante	99	4.111-021.0	Previene in modo affidabile la torsione dei tubi HP. Collegamento Easy!Lock. Maneggiare la protezione	<input type="checkbox"/>
Raccordo filettato				
Raccordo	100	4.111-022.0	Per collegare ugelli A.P. ed accessori direttamente alla pistola (con raccordo ugello) - 1 x M 22 x 1,5/1 x M 18 x 1,5	<input type="checkbox"/>
Raccordo a vite	101	4.111-038.0	Per il fissaggio di ugelli ad alta pressione e parti accessorie alla pistola grilletto HP (con viti per ugelli). Non compatibile con ugelli tripli.	<input type="checkbox"/>
Y-Verteiler	102	4.111-024.0	Offre la possibilità di collegare due unità di spruzzatura alla macchina. Installazione sull'uscita ad alta pressione.	<input type="checkbox"/>
Adattatore EASY!Lock				
Adattatore 1 M22AG-TR22AG	103	4.111-029.0	Adattatore 1 per collegare il vecchio tubo con il nuovo tubo	<input type="checkbox"/>
Adattatore 2 M22IG-TR22AG	104	4.111-030.0	Adattatore 2 per collegare il vecchio dispositivo con il nuovo tubo e la vecchia pistola con il nuovo tubo	<input type="checkbox"/>
Adattatore 3 M22IG-TR22AG	105	4.111-031.0	Adattatore 3 per collegare la vecchia pistola con la nuova lancia spray e il nuovo servo regolatore	<input type="checkbox"/>
Cono di tenuta completo	106	4.111-032.0	Adattatore 4 per collegare la nuova pistola con il vecchio tubo flessibile girevole	<input type="checkbox"/>
Adattatore 5 TR22IG-M22AG	107	4.111-033.0	Adattatore 5 per collegare la nuova pistola con la vecchia lancia e il nuovo servo regolatore con la vecchia lancia	<input type="checkbox"/>
Adattatore 6 TR22IG-M22AG	108	4.111-034.0	Adattatore 6 per collegare il nuovo dispositivo con il vecchio tubo e il vecchio tubo con la nuova pistola	<input type="checkbox"/>
Adattatore 7 M18IG-TR20AG	109	4.111-035.0	Adattatore 7 per collegare la vecchia lancia a spruzzo con il nuovo ugello	<input type="checkbox"/>
Adattatore 8 TR20IG-M18AG	110	4.111-036.0	Adattatore 8 per collegare la nuova lancia a spruzzo con il vecchio ugello	<input type="checkbox"/>
Giunto -2xM22x1,5	111	4.111-037.0	Per collegare ed allungare tubi A.P., allacciamento 2 x M 22 x 1,5 m, ottone con protezione in gomma.	<input type="checkbox"/>
ADATTATORE per ricambio TR22IG-M22AG Er	112	4.111-046.0	Adattatore girevole per il collegamento della pistola ad alta pressione EASY! Force e dei tubi flessibili ad alta pressione con attacco M 22x1,5	<input type="checkbox"/>

Accessori disponibili

ACCESSORI PER HD 6/15 M

1.150-930.0



		Codice prodotto	Descrizione	
AVVOLGITUBO				
Dispositivo avvolgitubo				
Kit avvolgitubo per gamma HD Medium, 15 m	113	2.110-024.0		<input type="checkbox"/>
Avvolgitubo automatico				
Avvolgitubo automatico in plastica con pistola ad alta pressione, 15 m	114	2.639-257.0	Avvolgitubo automatico pronto all'uso, per il montaggio a parete. Semplifica la gestione del tubo ad alta pressione, riduce i tempi di allestimento e aumenta la sicurezza sul lavoro.	<input type="checkbox"/>
Avvolgitubo automatico in acciaio inox con rivestimento verniciato a polvere / plastica, 20 m	115	6.392-074.0	Avvolgitubo automatico per tubo flessibile ad alta pressione da 20 m. La console è realizzata in acciaio verniciato a polvere, il tamburo è in plastica.	<input type="checkbox"/>
Avvolgitubo automatico in acciaio inox / plastica, 20 m	116	6.392-083.0	Avvolgitubo automatico per tubo flessibile ad alta pressione da 20 m. La console è in acciaio inossidabile, il tamburo è in plastica.	<input type="checkbox"/>
Avvolgitubo verniciato, 20 m	117	6.392-106.0	Avvolgitubo automatico in plastica resistente. Staffa in acciaio verniciato. Adatto per tubo flessibile ad alta pressione da 20 m.	<input type="checkbox"/>
Avvolgitubo automatico verniciato in grigio basalto, 20 m	118	6.392-105.0	Gli avvolgitubo automatici offrono il massimo livello di sicurezza e praticità per l'avvolgimento e lo svolgimento di tubi HP. Ad esempio: ordine n. 6.110-011.0 (ID 8, 20 m, 315 bar) o numero d'ordine 6.110-028.0 (ID 8, 20 m, 400 bar Longlife).	<input type="checkbox"/>
Avvolgitubo automatico in acciaio inox, include supporto girevole, 20 m	119	6.392-076.0	Avvolgitubo automatico in acciaio inossidabile. Con supporto girevole. Adatto per tubo flessibile ad alta pressione da 20 m.	<input type="checkbox"/>
Avvolgitubo automatico in acciaio inox, 40 m	120	6.392-442.0	Gli avvolgitubo automatici offrono il massimo livello di sicurezza e praticità per l'avvolgimento e lo svolgimento di tubi HP. Tubo flessibile ad alta pressione compatibile, ad es. Numero d'ordine. 6.110-076.0 (ID 8, 40 m, 400 bar, 1x kit di collegamento avvolgitubo).	<input type="checkbox"/>
Supporto girevole verniciato a polvere	121	2.639-931.0	Supporto girevole per montaggio a parete dell'avvolgitubo automatico. Per il raggio d'azione massimo e la flessibilità del tubo flessibile ad alta pressione. Ruotabile di 120°. Acciaio zincato.	<input type="checkbox"/>
Supporto girevole in acciaio inox	122	2.641-867.0	Supporto a parete orientabile in acciaio di alta qualità (per 2.641-866). Ciò rende possibile la massima flessibilità e praticità quando si lavora con il tubo flessibile HP.	<input type="checkbox"/>
FACCIATE E PROTEZIONE SOLARE				
Spazzole				
Trasmissione spazzola completo	123	4.762-584.0	Azionamento idraulico per spazzole a rullo rotante. Per la pulizia di facciate o impianti solari con le nostre idropulitrici professionali ad alta pressione. Installazione su lancia a spruzzo o lancia telescopica.	<input type="checkbox"/>
Protezione antispruzzi completo	124	4.762-621.0	Paraspruzzi con fissaggio a velcro per spazzola a rullo rotante. Vista chiara della spazzola grazie alla pellicola trasparente, con protezione contro gli spruzzi.	<input type="checkbox"/>
Rullo morbido	125	4.762-623.0	Attacco spazzola morbida per l'utilizzo con azionamento idraulico (4.762-584.0). Ideale per la pulizia di vetri e impianti solari. Facile sistema di cambio rapido e montaggio sicuro sull'azionamento.	<input type="checkbox"/>
Rullo medio	126	4.762-624.0	Attacco a spazzola di media durezza per l'uso con azionamento idraulico (4.762-584.0). Adatto per facciate sensibili, lamine e tessuti. Sistema di cambio rapido facile e sicuro.	<input type="checkbox"/>

Accessori disponibili

ACCESSORI PER HD 6/15 M 1.150-930.0



		Codice prodotto	Descrizione	
FACCIAE E PROTEZIONE SOLARE				
Spazzole				
Rullo duro	127	4.762-625.0	Attacco a spazzola dura per l'utilizzo con azionamento idraulico (4.762-584.0). Per facciate grezze, patii in pietra e legno. Sistema di cambio rapido facile e sicuro.	<input type="checkbox"/>
Spazzola rigido duro	128	6.960-133.0	Spazzola con setole dure per la pulizia di facciate e pavimenti industriali e la rimozione dello sporco grossolano. Semplice installazione su lance telescopiche o lance ad alta pressione Kärcher.	<input type="checkbox"/>
Spazzola rigido medio	129	6.960-134.0	Pulisce in modo ottimale facciate, tapparelle e tessuti: la spazzola con setole di media durezza per il montaggio rapido e semplice su lance telescopiche o lance ad alta pressione di Kärcher.	<input type="checkbox"/>
Spazzola rigido morbido	130	6.960-135.0	Per una semplice installazione su lance telescopiche o lance ad alta pressione di Kärcher: la spazzola con setole morbide per la pulizia profonda di superfici sensibili come il vetro o i sistemi solari.	<input type="checkbox"/>
Teleskopstangen				
Rubinetto a sfera	131	4.580-097.0	Adattatore a bassa pressione TL composto da valvola a sfera per l'installazione senza attrezzi su lance telescopiche. Ideale per applicazioni con spazzole rotanti ad alta pressione.	<input type="checkbox"/>
Telescopio lancia fibra di vetro 7 m	132	4.762-609.0	Lancia telescopica TL 7 F con portata fino a 7 m in fibra di vetro robusta e leggera. Con pratici fissaggi a sgancio rapido per una semplice retrazione ed estensione.	<input type="checkbox"/>
Telescopio lancia ibrido 7 m	133	4.762-610.0	Lancia telescopica ibrida multifunzionale TL 7 H in miscela rigida e leggera di fibra di vetro e carbonio. Telescopica grazie alle chiusure a sgancio rapido. Fino a 7 m di raggio d'azione.	<input type="checkbox"/>
Telescopio lancia ibrido 10 m	134	4.762-611.0	Fino a 10 m di sbraccio: lancia telescopica ibrida TL 10 H. Composta da miscela di fibra di carbonio-vetro e adatta all'uso multifunzionale. Semplice retrazione ed estensione grazie ai fissaggi a sgancio rapido.	<input type="checkbox"/>
Telescopio lancia carbonio 10 m	135	4.762-612.0	Lancia telescopica in fibra di carbonio TL 10 C. Con sbraccio fino a 10 m e pratiche chiusure a sgancio rapido. Uso multifunzionale per la pulizia di facciate, finestre o pannelli solari.	<input type="checkbox"/>
Telescopio lancia carbonio 14 m	136	4.762-613.0	Massima rigidità con il minimo peso: lancia telescopica TL 14 C in fibra di carbonio. Sbraccio enorme di 14 m, utilizzo multifunzionale e facile da usare grazie alle chiusure a sgancio rapido.	<input type="checkbox"/>
Pistola	137	4.775-154.0	Adattatore ad alta pressione TL, pistola flessibile ad alta pressione per la pulizia ad alta pressione con lance telescopiche. Ergonomica, facile da installare, adatta per destrimani e mancini.	<input type="checkbox"/>
Wassersenthärtung				
WS 50	138	6.368-463.0	L'addolcitore mobile WS 50 previene i residui di calcare su superfici pulite. Una speciale resina a scambio ionico rimuove il calcare disciolto dall'acqua.	<input type="checkbox"/>
WS 100	139	6.368-464.0	L'addolcitore mobile WS 100 previene i residui di calcare su superfici pulite. Una speciale resina a scambio ionico rimuove il calcare disciolto dall'acqua.	<input type="checkbox"/>
Rigeneratore WS	140	6.368-465.0	Con il sistema di rigenerazione WS Regenerator, le cartucce di addolcimento delle unità di addolcimento dell'acqua WS 50 e WS 100 possono essere risciacquate e rigenerate con la semplice pressione di un pulsante.	<input type="checkbox"/>

Accessori disponibili

ACCESSORI PER HD 6/15 M 1.150-930.0



141-143



144



145-146



147



148



149-151



152



153



154

		Codice prodotto	Descrizione	
FACCIAE E PROTEZIONE SOLARE				
Schläuche				
Tubo flessibile solare	141	6.392-978.0	Tubo flessibile HP di alta qualità (con rivestimento in gomma) per iSolar TL 7. Lo strato esterno ha proprietà di scorrimento particolarmente buone quando si estende e si ritrae l'asta telescopica.	<input type="checkbox"/>
	142	6.392-977.0	Tubo flessibile HP di alta qualità (con rivestimento in gomma) per iSolar TL 10. Lo strato esterno ha proprietà di scorrimento particolarmente buone quando si estende e si ritrae l'asta telescopica.	<input type="checkbox"/>
	143	6.392-976.0	Tubo flessibile HP di alta qualità (con rivestimento in gomma) per iSolar TL 14. Lo strato esterno ha proprietà di scorrimento particolarmente buone quando si estende e si ritrae l'asta telescopica.	<input type="checkbox"/>
Kit di fissaggio e adattatori				
Custodia lamiera di acciaio	144	6.988-152.0	Sistema di sicurezza personale certificato per lavori sul tetto. Contenuto: dispositivo anticaduta mobile con ammortizzatore e fune di kernmantle da 15 m, imbracatura, imbracatura di ancoraggio e cassa in lamiera d'acciaio.	<input type="checkbox"/>
SET SABBIAIATURA				
Set sabbaiatura				
Dispositivo sabbaiatura (senza ugelli)	145	4.115-000.0	Miscelazione del sabbaiante nel getto A.P. Per sverniciare, scrostare, Montaggio sulla lancia al posto dell'ugello A.P. Con regolazione della portata.	<input type="checkbox"/>
	146	4.115-006.0	Miscelazione del sabbaiante nel getto A.P. Per sverniciare, scrostare, Montaggio sulla lancia al posto dell'ugello A.P. Senza regolazione della portata.	<input type="checkbox"/>
Set ugelli				
Pacchetto ugelli TR set getto a umido 00	147	2.112-021.0	Kit ugelli con ugello di sabbaiatura a umido e inserto ugello (tipo specifico). Per prestazioni ottimali dell'attrezzatura di sabbaiatura a umido Kärcher. Solo in combinazione con l'attrezzatura per sabbaiatura a umido 4.115-000.0 4.115-006.0.	<input type="checkbox"/>
Ugello in carburo di boro				
Ugello in carburo di boro	148	6.415-084.0	In aggiunta a set ugelli. Ugello a ridotta usura per lavori continuativi.	<input type="checkbox"/>
ALLACCIAMENTO IDRICO				
Raccordo Geka				
Raccordo Geka	149	6.388-461.0	Con raccordo tubo	<input type="checkbox"/>
	150	6.388-455.0		<input type="checkbox"/>
Raccordo Geka per tubo 1"	151	6.388-465.0	con portagomma	<input type="checkbox"/>
Raccordo Geka	152	6.388-473.0	Con filetto interno	<input type="checkbox"/>
Filtro aspirazione				
Filtro acqua	153	6.414-956.0	Adatto per stagni, serbatoi di stoccaggio o simili, scatola del filtro in poliammide, filtro in acciaio inossidabile, maglia 800 µm, attacco R 3/4 "e R 1", senza valvola di non ritorno	<input type="checkbox"/>
Filtro d'aspirazione	154	4.730-012.0	Con valvola di non ritorno, ottone	<input type="checkbox"/>

Accessori disponibili

ACCESSORI PER HD 6/15 M 1.150-930.0



		Codice prodotto	Descrizione	
ALLACCIAMENTO IDRICO				
Filtro idrico				
Kit di montaggio filtro acqua universale	155	2.637-020.0	Filtro per acqua a maglia fine, 25 µm, temperatura max. 50°C. Protegge l'idropulitrice dalle particelle di sporco contenute nell'acqua. Portata d'acqua fino a 1200 l/h. Attacco 3/4", con adattatore, 1".	<input type="checkbox"/>
Filtro idrico	156	2.637-691.0	Montaggio dal lato macchina, 140 µm.	<input type="checkbox"/>
	157	4.730-102.0	Montaggio entrata macchina, 80 µm	<input type="checkbox"/>
Anti riflusso				
Anti riflusso	158	2.641-374.0	Per evitare che il detergente entri nel ciclo dell'acqua potabile in caso di ingresso a bassa pressione. - resistente all'acqua calda fino a 80 ° C - testato secondo IEC 60335-2-79 - protezione integrata contro le perdite	<input type="checkbox"/>
SPAZZOLE				
Spazzola				
Spazzola di lavaggio	159	4.113-001.0	Utilizzo universale per la pulizia di superfici. Fissaggio direttamente sulla lancia. Raccordo M 18 x 1,5	<input type="checkbox"/>
Spazzola rotante				
Spazzola lavaggio rotante	160	4.113-004.0	La spazzola di lavaggio rotante rimuove delicatamente la polvere fine e il film sul traffico da tutte le superfici. Resistente alla temperatura fino a 60 ° C. (M 18 x 1,5, inserto spazzola sostituibile).	<input type="checkbox"/>
	161	4.113-003.0	Spinto dal flusso d'acqua. Rimuove delicatamente la polvere fine e il film sul traffico da qualsiasi superficie. Resistente alla temperatura fino a 60 ° C, M 18 x 1,5 (inserto spazzola sostituibile).	<input type="checkbox"/>
	162	4.113-005.0		<input type="checkbox"/>

Accessori disponibili