

HD 9/20-4*KAP

L'idropulitrice a freddo trifase HD 9/20-4 è estremamente robusta e affidabile. Grazie al telaio tubolare e alla pompa a biella con pistoni in ceramica è ideale per i lavori più gravosi.



Codice prodotto

1.367-308.0

- Albero a gomiti durevole con pistoni rivestiti in ceramica
- Filtro dell'acqua grande e trasparente
- Pressione e portata regolabili all'infinito sulla pistola


Dati tecnici

EAN Code		4039784913233
Allacciamento elettrico	Ph / V / Hz	3 / 400 / 50
Portata	l/h	520 - 900
Temperatura ingresso acqua	°C	60
Pressione di lavoro	bar / MPa	70 - 200 / 7 - 20
Max. pressione	bar	240
Potenza allacciata	kW	6,9
Peso (con accessori)	kg	56
Dimensioni (Lu × La × H)	mm	709 × 469 × 1000

Dotazione

Pistola		standard
Tubo alta pressione	m	10 / DN 8, 315 bar
Lancia in acciaio INOX	mm	600
Ugello di potenza		■
Sistema antiattorcigliamento (AVS)		■
Pressostato		■
Pompa ad albero a gomiti con pistoni in ceramica		■

■ Incluso nella consegna



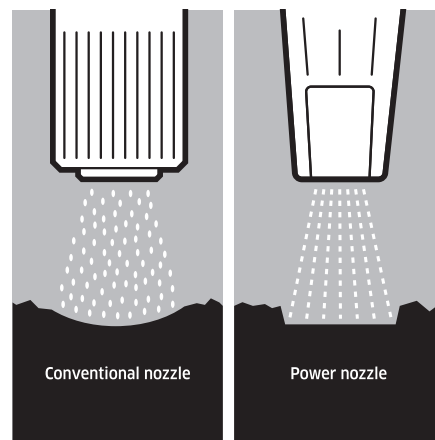
Durevole e robusta

- Alberi motore extra large e bielle con robusti cuscinetti a sfera
- Pistoni in ceramica per ridurre l'usura
- Imballaggi sigillati per tempi di lavoro più lunghi



Facile manutenzione

- Coperchio della macchina ad ampia apertura per un facile accesso a tutti i componenti di manutenzione e relativi alla manutenzione.
- Filtro per l'acqua maggiorato per una protezione ottimale della pompa.
- Vano per gli ugelli



Migliori prestazioni di pulizia

- Ugelli a getto piatto brevettati Kärcher: fino al 40 per cento in più di forza d'impatto rispetto agli ugelli convenzionali.
- Elevata area di copertura e rimozione completa dello sporco.

ACCESSORI PER HD 9/20-4*KAP 1.367-308.0



		Codice prodotto	Descrizione	
PISTOLE				
Pistola per ricambio	1	9.751-139.0	Pistola ad alta pressione per macchine della gamma HD Classic. Con adattatore per tubi ad alta pressione M 22 × 1,5.	<input checked="" type="checkbox"/>
Pistola AP	2	4.118-005.0	Senza sforzo, non in grado di assorbire energia: la pistola ad alta pressione EASY! Force utilizza la forza di rinculo del getto ad alta pressione per ridurre a zero la forza di tenuta dell'operatore.	<input type="checkbox"/>
Kit di allestimento 2	3	4.111-051.0	Sviluppato per il retrofit di idropultrici esistenti di Kärcher: EASY! Force kit di conversione 2 con EASY! Force pistola ad alta pressione, lancia spray, tubo flessibile ad alta pressione e adattatori necessari.	<input type="checkbox"/>
UGELLO POWER KÄRCHER				
Ugello Power, angolo di spruzzo 25°				
Ugello power 25°, 047	4	2.883-894.0		<input checked="" type="checkbox"/>
Ugello Power angolo di spruzzo 0°				
Ugello power 0°, 050	5	2.884-535.0	Ugello alta pressione con getto potente per eliminare lo sporco ostinato	<input type="checkbox"/>
Ugello Power angolo di spruzzo 15°				
Ugello power 15°, 055	6	2.883-390.0	Ugello a getto piatto per sporco ostinato.	<input type="checkbox"/>
Ugello Power angolo di spruzzo 40°				
Ugello power 40°, 050	7	2.884-524.0	Ugello Power con getto a ventaglio di 40° per aree ampie e superfici delicate.	<input type="checkbox"/>
TUBI A.P.				
Tubo A.P. Longlife 400 estremità filettate				
Tubo ad alta pressione, 10 m, DN 8, 315 bar, M22 × 1,5	8	9.751-087.0		<input checked="" type="checkbox"/>
Tubo ad alta pressione, 10 m, DN 8, 315 bar, 2 × M22 × 1,5	9	6.391-342.0	Prolunga tubo AP 10m	<input type="checkbox"/>
Tubo ad alta pressione, 30 m, DN 8, 315 bar, 2 × M22 × 1,5	10	6.390-293.0	Con raccordo ad ambo i capi, M 22 × 1,5 con protezione anti-piega. DN 8/155°C/315 bar	<input type="checkbox"/>
Longlife 400 avvitato da entrambi i lati				
Tubo ad alta pressione Longlife, 1,5 m, DN 8, 400 bar, 2 × M22 × 1,5	11	6.390-178.0	Tubo AP di 1,5 m (DN 8, M 22 × 1,5) con protezione anti attorcigliamento ambo i lati. Da collegare agli avvolgi tubo con raccordo M 22 × 1,5.	<input type="checkbox"/>
Tubo ad alta pressione Longlife, 10 m, DN 8, 400 bar, 2 × M22 × 1,5	12	6.388-083.0	Tubo Longlife 400, con raccordo girevole, 2 × M 22 × 1,5 DN 8/155°C/400 bar	<input type="checkbox"/>
Tubo ad alta pressione Longlife, 15 m, DN 8, 400 bar, 2 × M22 × 1,5	13	6.389-709.0	Con giunto rotante, 2 × M 22 × 1,5	<input type="checkbox"/>
Tubo ad alta pressione Longlife, 20 m, DN 8, 400 bar, 2 × M22 × 1,5	14	6.390-027.0	Tubo Longlife 400, con raccordo girevole, 2 × M 22 × 1,5 DN 8/155°C/400 bar	<input type="checkbox"/>

■ Incluso nella consegna □ Accessori disponibili

ACCESSORI PER HD 9/20-4*KAP 1.367-308.0



		Codice prodotto	Descrizione	
TUBI A.P.				
Longlife 400 avvitato da entrambi i lati				
Tubo ad alta pressione Longlife, 30 m, DN 8, 400 bar, 2 × M22 × 1,5	15	6.390-294.0	Tubo AP Longlife 400, 30 m DN 8, con raccordo girevole 2 × M 22 × 1,5	<input type="checkbox"/>
LANCE				
Lance girevoli				
Lancia spray, 600 mm, Rotante	16	4.760-664.0	Lancia in acciaio inossidabile da 600 mm (accoppiamento manuale) con impugnatura ergonomica per facilità d'uso e protezione. Girevole di 360 ° sotto pressione.	<input type="checkbox"/>
Lancia spray, 840 mm, Rotante	17	4.760-663.0	Lancia in acciaio inossidabile da 850 mm (attacco manuale) con impugnatura ergonomica per facilità d'uso e protezione. Girevole di 360 ° sotto pressione.	<input type="checkbox"/>
Lancia spray, 1050 mm, Rotante	18	4.760-660.0	Lancia in acciaio inossidabile da 1050 mm (accoppiamento manuale) con impugnatura ergonomica per facilità d'uso e protezione. Girevole di 360 ° sotto pressione.	<input type="checkbox"/>
Lancia spray, 1550 mm, Rotante	19	4.760-661.0	Lancia in acciaio inossidabile da 1550 mm (accoppiamento manuale) con impugnatura ergonomica per facilità d'uso e protezione. Girevole di 360 ° sotto pressione.	<input type="checkbox"/>
Lancia spray, 2050 mm, Rotante	20	4.760-662.0	Lancia in acciaio inossidabile 2050 mm (accoppiamento manuale) con impugnatura ergonomica per facilità d'uso e protezione. Girevole di 360 ° sotto pressione.	<input type="checkbox"/>
Lancia				
Lancia imballato solo per ricambio	21	4.760-667.0	Lancia in acciaio inossidabile da 250 mm. Con accoppiamento manuale. Non girevole.	<input type="checkbox"/>
	22	4.760-665.0	Lancia in acciaio inox da 550 mm. Con attacco manuale. Non girevole.	<input type="checkbox"/>
Lancia per ricambio 600mm	23	9.751-140.0	Lancia di spruzzo zincata lunga 600 mm con attacco a vite manuale. Non girevole.	<input type="checkbox"/>
WC Lance in acciaio inox				
Lancia WC	24	4.760-073.0	Lancia in acciaio inossidabile WC e grondaia con inserto ugello. Appositamente sagomato per una pulizia efficace e igienica di grondaie e servizi igienici.	<input type="checkbox"/>
Spray flessibile				
Lancia flessibile, 1050 mm	25	6.394-654.0	Lancia flessibile da 1050 mm con piega variabile da 20 ° a 140 °, ideale per la pulizia di aree difficili da raggiungere, ad es. grondaie.	<input type="checkbox"/>
Giunto flessibile per l'alta pressione	26	4.481-039.0	Giunto articolato ad alta pressione: grazie alla regolazione infinita dell'angolo fino a 120 °, questo strumento è ideale per pulire senza fatica le aree difficili da raggiungere. Basta collegarlo alla lancia di lavaggio dell'idropulitrice.	<input type="checkbox"/>
Lance sottoscocca				
Lancia sottoscocca	27	4.760-245.0	Carrellata, per una pratica ed efficace pulizia del sottoscocca delle auto e dei passaruota. In inox, senza ugello A.P.	<input type="checkbox"/>
UGELLO ROTANTE (MANGIASPORCO)				
Ugello mangiasporco				
Bocchetta mangiasporco, 050	28	4.767-233.0	Piena potenza contro lo sporco più ostinato: il nuovo potente dispositivo di rimozione dello sporco con ugello di dimensioni 050 raggiunge fino al 50% in più di pulizia e di superficie rispetto al suo predecessore.	<input type="checkbox"/>

■ Incluso nella consegna □ Accessori disponibili

ACCESSORI PER HD 9/20-4*KAP 1.367-308.0



		Codice prodotto	Descrizione	
UGELLO ROTANTE (MANGIASPORCO)				
Ugello mangiasporco - non commutabile				
Bocchetta mangiasporco, 050	29	4.763-253.0	Ugello + anello sede in ceramica. Massima forza d'asporto grazie al getto puntiforme rotante	<input type="checkbox"/>
UGELLO VARIABILE				
Ugello triplo				
Bocchetta tripla, 053	30	4.767-155.0		<input type="checkbox"/>
STURATUBI				
Tubo sturatubi, DN 6				
Tubazione TR pulizia tubi DN6 max.25MPa	31	6.110-046.0	Il tubo di pulizia del tubo da 10 m è un tubo flessibile ad alta pressione per la pulizia interna del tubo (attacco filettato per ugello R 1/8).	<input type="checkbox"/>
Tubo sturatubi, DN 6	32	6.390-028.0	Tubi A.P. particolarmente flessibili per la pulizia interna di tubi, scarichi, ecc.... (filetto per allacciare ugello R 1/8)	<input type="checkbox"/>
	33	6.110-008.0	Tubi A.P. molto flessibili per la pulizia interna di tubazioni (Allacciamento per ugelli R 1/8)	<input type="checkbox"/>
Sturatubi, DN 6	34	6.390-029.0	Tubi A.P. particolarmente flessibili per la pulizia interna di tubi, scarichi, ecc.... (filetto per allacciare ugello R 1/8)	<input type="checkbox"/>
Tubazione TR pulizia tubi DN6 max.25MPa	35	6.110-047.0	Il tubo flessibile per la pulizia delle tubazioni da 30 m è un tubo ad alta pressione altamente flessibile per la pulizia interna delle tubazioni (raccordo filettato per l'ugello R 1/8).	<input type="checkbox"/>
Tubo sturatubi, DN 6	36	6.390-030.0	Tubi A.P. molto flessibili per la pulizia interna di tubazioni (Allacciamento per ugelli R 1/8)	<input type="checkbox"/>
Ugelli sturatubi				
Ugello rotante pulizia tubi D21/060	37	4.765-002.0	Il getto della matita rotante inclinato in avanti rimuove lo sporco più ostinato. I tre getti inclinati all'indietro assicurano il necessario movimento in avanti e una comoda maneggevolezza.	<input type="checkbox"/>
Ugello rotante pulizia tubi D30/060	38	4.765-005.0		<input type="checkbox"/>
Ugelli sturatubi	39	5.763-015.0	Con filettatura interna e diverse direzioni del getto per la pulizia rapida ed ecologica di scarichi e tubi otturati. Le aperture degli ugelli sono rivolte in modo tale che l'ugello stesso con il tubo si muova da solo all'interno della tubatura o dello scarico. 3 × 30° indietro, ø16 mm	<input type="checkbox"/>
	40	5.763-016.0	Con filettatura interna e diverse direzioni del getto per la pulizia rapida ed ecologica di scarichi e tubi otturati. Le aperture degli ugelli sono rivolte in modo tale che l'ugello stesso con il tubo si muova da solo all'interno della tubatura o dello scarico. 1x in avanti, 3 × 30° indietro, ø 16 mm	<input type="checkbox"/>
	41	5.763-017.0	Con filettatura interna e diverse direzioni del getto per la pulizia rapida ed ecologica di scarichi e tubi otturati. Le aperture degli ugelli sono rivolte in modo tale che l'ugello stesso con il tubo si muova da solo all'interno della tubatura o dello scarico. 3 × 30° indietro, ø 30 mm	<input type="checkbox"/>
	42	6.415-428.0	Con filettatura interna e diverse direzioni del getto per la pulizia rapida ed ecologica di scarichi e tubi otturati. Le aperture degli ugelli sono rivolte in modo tale che l'ugello stesso con il tubo si muova da solo all'interno della tubatura o dello scarico. 4 getti rotanti	<input type="checkbox"/>

■ Incluso nella consegna □ Accessori disponibili

ACCESSORI PER HD 9/20-4*KAP 1.367-308.0



		Codice prodotto	Descrizione	
LAVASUPERFICI				
Detergente per superfici FR Venturion				
FRV 30	43	2.642-999.0	Con l'aspirazione integrata e automatica dell'acqua sporca, l'FRV 30 rende la pulizia delle superfici ancora più efficiente. Non è più necessario risciacquare la superficie dopo la pulizia, poiché l'acqua sporca può essere rimossa attraverso il tubo di aspirazione da 5 m in dotazione. Altre caratteristiche includono i rulli dello sterzo antitraccia e i doppi cuscinetti in ceramica. Il kit ugelli specifico per la macchina deve essere ordinato separatamente.	<input type="checkbox"/>
Kit di montaggio labbro in gomma	44	2.642-910.0	Per pavimenti lisci in interni. Il tergilavaggio aumenta le prestazioni di aspirazione dell'FRV 30 e riduce al minimo la quantità di acqua residua. Ciò significa che il pavimento è asciutto in pochi minuti.	<input type="checkbox"/>
Prolunga da 5 m per tubo FRV 30.	45	4.440-939.0	Prolunga da 5m per tubo FRV 30. Pezzi di raccordo inclusi.	<input type="checkbox"/>
Kit di montaggio fissaggio tubo flessibile	46	2.642-528.0	Ventosa per il fissaggio del tubo di aspirazione su superfici lisce.	<input type="checkbox"/>
Kit di montaggio parasporco	47	2.642-532.0	Benna in acciaio zincato per la raccolta di sporco grossolano e per il fissaggio del tubo di aspirazione nelle aree esterne.	<input type="checkbox"/>
Pulitore superfici FR 30 ME				
Lavasuperfici FR 30 ME	48	2.640-355.0	Una barra rotante con ugelli POWER Kärcher ottiene una resa di superficie fino a 10 volte maggiore rispetto a metodi tradizionali. Versione in acciaio inox, sedi cuscinetti in ceramica, allacciamento aspirazione integrato. Kit di ugelli specifici, secondo la macchina in uso, devono essere ordinati separatamente. Max 250 bar / 1100 l/h; 80°C	<input type="checkbox"/>
Pulitore superfici FR 50				
Lavasuperfici FR 50	49	2.640-679.0	Lavasuperfici FR 50	<input type="checkbox"/>
Set ugelli specifico per macchina				
Kit ugelli per FR, 850 l/h - 1100 l/h	50	2.640-442.0	Indicati per Nr. cod. 2.838-821 e 2.640-355	<input type="checkbox"/>
Kit ugelli per superfici				
Kit ugelli per FRV, 050	51	2.642-433.0	Set ugelli 050 per FRV 30	<input type="checkbox"/>
Lava superfici FRV 30 ME				
FRV 30 ME	52	2.642-911.0	Grazie all'aspirazione automatica dell'acqua sporca, il detergente per superfici FRV 30 Me in acciaio inossidabile rende più efficiente la pulizia delle superfici sia all'interno che all'esterno. Pulizia con acqua calda fino a 85 ° C.	<input type="checkbox"/>
Tubo flessibile aspirazione FRV 30 me	53	4.441-040.0	Prolunga 5 m per FRV 30 Me. Include adattatore di collegamento.	<input type="checkbox"/>
SISTEMI SCHIUMA				
Lance schiuma				
Lancia con diffusore schiumogeno con serbatoio integrato Advanced	54	6.394-968.0	Lancia schiuma corta e maneggevole con angolo di spruzzo regolabile con serbatoio detergente da 1 litro. Ideale per la pulizia di automobili grazie al suo design compatto.	<input type="checkbox"/>
Set schiuma				
Set Inno Foam	55	2.640-151.0	Sistema schiuma completo pronto per l'uso con idropultrici HD/HDS ed impianti fissi per lavori di pulizia e disinfezione. Lancia doppia con ugello schiuma e commutazione in getto A.P. per il risciacquo, iniettore detergente A.P. con valvola di dosaggio precisa 0-5%	<input type="checkbox"/>
Set schiuma facile				
Set Easy Foam	56	2.640-691.0	Sistema schiuma completo pronto per l'uso con idropultrici HD/HDS ed impianti fissi per lavori di pulizia e disinfezione. Ugello schiuma per allacciamento su lancia A.P., iniettore detergente A.P. con valvola di dosaggio precisa 0-5%	<input type="checkbox"/>

■ Incluso nella consegna □ Accessori disponibili

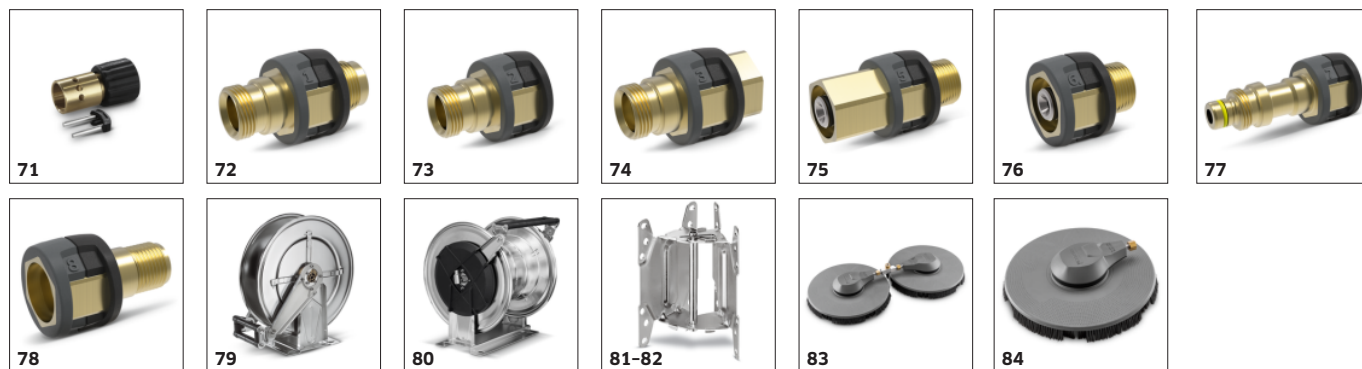
ACCESSORI PER HD 9/20-4*KAP 1.367-308.0



		Codice prodotto	Descrizione	
SISTEMI SCHIUMA				
Set ugelli per Inno/Easy foam				
Set ugelli per set Inno/Easy (700-1000 l/h)	57	2.640-688.0	Inno foam kit - l'innovativo sistema di schiuma ad alta pressione per idropulitrici mobili e fisse ad alta pressione e HDS per pulizia o disinfezione. Lancia doppia con ugello in schiuma e getto ad alta pressione per il risciacquo. I kit ugelli devono essere ordinati separatamente.	<input type="checkbox"/>
MISCELATORI / INIETTORI				
Iniettore detergente				
Iniettore detergente A.P.	58	3.637-170.0	Emissione del detergente in alta pressione fino a 5%	<input type="checkbox"/>
Iniettore detergente (senza ugelli)	59	3.637-001.0	Adduzione del detergente in alta e bassa pressione separatamente dalla macchina. Dosaggio fino al 15%.	<input type="checkbox"/>
Set ugelli specifico per cod. 3.637-170				
Inserto bocchetta filettatura trapezoida	60	4.769-011.0	Per HD / HDS 750 - 1000 l / h. Composto da inserto ugello + ugello di potenza HP + raccordo	<input type="checkbox"/>
Set ugelli specifico per macchina per Nr. cod. 3.637-170	61	4.769-047.0	Iniettore detergente + ugello A.P. + raccordo	<input type="checkbox"/>
Set ugelli per Nr. cod. 3.637-001				
Set ugelli per Nr. cod. 3.637-001	62	4.769-003.0	Per HD / HDS 1000 - 1200 l / h. Composto da inserto ugello + ugello di potenza HP + raccordo	<input type="checkbox"/>
	63	4.769-001.0	Per alta pressione con macchine superiori a 1.100 l / h	<input type="checkbox"/>
ATTACCO RAPIDO				
Raccordo rapido completo	64	6.401-458.0	Per basse pressioni con macchine superiori a 1.100 l / h	<input type="checkbox"/>
Nipplo ad innesto	65	6.401-459.0	Per cambi rapidi tra diverse lance / accessori spray. Perfetto per l'unità a spruzzo Kärcher, adatto all'interfaccia pistola a pistola / lancia. Con filettatura interna M 22 x 1,5.	<input type="checkbox"/>
PULIZIA FUSTI E SERBATOI				
Kit di montaggio aspirafango	66	2.641-798.0	Per il collegamento al tubo flessibile ad alta pressione delle idropulitrici Kärcher: potente aspiratore di fanghi per l'adattamento dei detergenti ad alta pressione alle pompe per sporcizia.	<input type="checkbox"/>
RACCORDI				
Adattatore rotativo				
Giunto rotante	67	4.401-091.0	Previene in modo affidabile la torsione dei tubi HP. Collegamento M 22 x 1,5 m. Maneggiare la protezione	<input type="checkbox"/>
Giunto				
Giunto -2xM22x1,5	68	4.403-002.0	Per collegare ed allungare tubi A.P., allacciamento 2 x M 22 x 1,5 m, ottone con protezione in gomma.	<input type="checkbox"/>
Raccordo filettato				
Raccordo	69	4.402-022.0	Per collegare ugelli A.P. ed accessori direttamente alla pistola (con raccordo ugello) - 1 x M 22 x 1,5/1 x M 18 x 1,5	<input type="checkbox"/>
Y-Verteiler	70	4.405-048.0	Offre la possibilità di collegare due gruppi di spruzzo alla macchina. Installazione sull'uscita ad alta pressione.	<input type="checkbox"/>

Accessori disponibili

ACCESSORI PER HD 9/20-4*KAP 1.367-308.0



		Codice prodotto	Descrizione	
RACCORDI				
Adattatore				
Cono di tenuta completo	71	4.424-004.0	Per installare un tubo flessibile ad alta pressione con raccordo maschio su filettatura con M22 x 1,5 Alternativa: 4.111-032.0 Adattatore 4 - Dispositivo nuovo / Tubo flessibile vecchio girevole	<input type="checkbox"/>
Adattatore EASY!Lock				
Adattatore 1 M22AG-TR22AG	72	4.111-029.0	Adattatore 1 per collegare il vecchio tubo con il nuovo tubo	<input type="checkbox"/>
Adattatore 2 M22IG-TR22AG	73	4.111-030.0	Adattatore 2 per collegare il vecchio dispositivo con il nuovo tubo e la vecchia pistola con il nuovo tubo	<input type="checkbox"/>
Adattatore 3 M22IG-TR22AG	74	4.111-031.0	Adattatore 3 per collegare la vecchia pistola con la nuova lancia spray e il nuovo servo regolatore	<input type="checkbox"/>
Adattatore 5 TR22IG-M22AG	75	4.111-033.0	Adattatore 5 per collegare la nuova pistola con la vecchia lancia e il nuovo servo regolatore con la vecchia lancia	<input type="checkbox"/>
Adattatore 6 TR22IG-M22AG	76	4.111-034.0	Adattatore 6 per collegare il nuovo dispositivo con il vecchio tubo e il vecchio tubo con la nuova pistola	<input type="checkbox"/>
Adattatore 7 M18IG-TR20AG	77	4.111-035.0	Adattatore 7 per collegare la vecchia lancia a spruzzo con il nuovo ugello	<input type="checkbox"/>
Adattatore 8 TR20IG-M18AG	78	4.111-036.0	Adattatore 8 per collegare la nuova lancia a spruzzo con il vecchio ugello	<input type="checkbox"/>
AVVOLGITUBO				
Avvolgitubo automatico				
Avvolgitubo automatico in acciaio inox, 20 m	79	6.391-520.0		<input type="checkbox"/>
Avvolgitubo automatico in acciaio inox, 40 m	80	6.392-442.0	Gli avvolgitubo automatici offrono il massimo livello di sicurezza e praticità per l'avvolgimento e lo svolgimento di tubi HP. Tubo flessibile ad alta pressione compatibile, ad es. Numero d'ordine. 6.110-076.0 (ID 8, 40 m, 400 bar, 1x kit di collegamento avvolgitubo).	<input type="checkbox"/>
Supporto girevole verniciato a polvere	81	2.639-931.0	Supporto girevole per montaggio a parete dell'avvolgitubo automatico. Per il raggio d'azione massimo e la flessibilità del tubo flessibile ad alta pressione. Ruotabile di 120°. Acciaio zincato.	<input type="checkbox"/>
Supporto girevole in acciaio inox	82	2.641-867.0	Supporto a parete orientabile in acciaio di alta qualità (per 2.641-866). Ciò rende possibile la massima flessibilità e praticità quando si lavora con il tubo flessibile HP.	<input type="checkbox"/>
FACCIATE E PROTEZIONE SOLARE				
Spazzole				
Testina iSolar 800 Advanced	83	6.368-094.0	Testina iSolar 800 azionata ad acqua, larga 800 mm, per portate d'acqua di 700-1000 l / h. Con due spazzole a disco controrotante e giunto angolare flessibile. Per impianti fotovoltaici.	<input type="checkbox"/>
Testina iSolar 400 Advanced	84	6.368-092.0	Spazzola iSolar 400 per portata d'acqua di 700-1.000 l / h. La spazzola a disco azionata ad acqua con una larghezza di 400 mm pulisce i sistemi fotovoltaici di piccole e medie dimensioni. Perfetto anche per l'uso su sistemi elevati.	<input type="checkbox"/>

Accessori disponibili

ACCESSORI PER HD 9/20-4*KAP 1.367-308.0



		Codice prodotto	Descrizione	
FACCIAE E PROTEZIONE SOLARE				
Wasserenthärtung				
WS 50	85	6.368-463.0	L'addolcitore mobile WS 50 previene i residui di calce su superfici pulite. Una speciale resina a scambio ionico rimuove il calcare disciolto dall'acqua.	<input type="checkbox"/>
WS 100	86	6.368-464.0	L'addolcitore mobile WS 100 previene i residui di calce su superfici pulite. Una speciale resina a scambio ionico rimuove il calcare disciolto dall'acqua.	<input type="checkbox"/>
Rigeneratore WS	87	6.368-465.0	Con il sistema di rigenerazione WS Regenerator, le cartucce di addolcimento delle unità di addolcimento dell'acqua WS 50 e WS 100 possono essere risciacquate e rigenerate con la semplice pressione di un pulsante.	<input type="checkbox"/>
Schläuche				
Tubo flessibile solare	88	6.392-978.0	Tubo flessibile HP di alta qualità (con rivestimento in gomma) per iSolar TL 7. Lo strato esterno ha proprietà di scorrimento particolarmente buone quando si estende e si ritrae l'asta telescopica.	<input type="checkbox"/>
	89	6.392-977.0	Tubo flessibile HP di alta qualità (con rivestimento in gomma) per iSolar TL 10. Lo strato esterno ha proprietà di scorrimento particolarmente buone quando si estende e si ritrae l'asta telescopica.	<input type="checkbox"/>
	90	6.392-976.0	Tubo flessibile HP di alta qualità (con rivestimento in gomma) per iSolar TL 14. Lo strato esterno ha proprietà di scorrimento particolarmente buone quando si estende e si ritrae l'asta telescopica.	<input type="checkbox"/>
Kit di fissaggio e adattatori				
Custodia lamiera di acciaio	91	6.988-152.0	Sistema di sicurezza personale certificato per lavori sul tetto. Contenuto: dispositivo anticaduta mobile con ammortizzatore e fune di kernmantle da 15 m, imbracatura, imbracatura di ancoraggio e cassa in lamiera d'acciaio.	<input type="checkbox"/>
SET SABBIAIATURA				
Set sabbaiatura				
Dispositivo sabbaiatura (senza ugelli)	92	4.762-010.0	Miscelazione del sabbaiante nel getto A.P. Per sverniciare, scrostare, Montaggio sulla lancia al posto dell'ugello A.P. Con regolazione della portata.	<input type="checkbox"/>
	93	4.762-022.0	Miscelazione del sabbaiante nel getto A.P. Per sverniciare, scrostare, Montaggio sulla lancia al posto dell'ugello A.P. Senza regolazione della portata.	<input type="checkbox"/>
Set ugelli				
Set ugelli	94	2.637-902.0	Composto da ugello sabbaiatura e set ugelli - solo in combinazione con 4.762-010/ -022	<input type="checkbox"/>
Ugello in carburo di boro				
Ugello in carburo di boro	95	6.415-084.0	In aggiunta a set ugelli. Ugello a ridotta usura per lavori continuativi.	<input type="checkbox"/>
ALLACCIAMENTO IDRICO				
Raccordo Geka				
Raccordo Geka	96	6.388-455.0	Con raccordo tubo	<input type="checkbox"/>
	97	6.388-473.0	Con filetto interno	<input type="checkbox"/>
Filtro aspirazione				
Filtro acqua	98	6.414-956.0	Adatto per stagni, serbatoi di stoccaggio o simili, scatola del filtro in poliammide, filtro in acciaio inossidabile, maglia 800 µm, attacco R 3/4 "e R 1", senza valvola di non ritorno	<input type="checkbox"/>

Accessori disponibili

ACCESSORI PER HD 9/20-4*KAP 1.367-308.0



		Codice prodotto	Descrizione	
ALLACCIAMENTO IDRICO				
Filtro aspirazione				
Filtro d'aspirazione	99	4.730-012.0	Con valvola di non ritorno, ottone	<input type="checkbox"/>
Filtro idrico				
Kit di montaggio filtro acqua universale	100	2.637-020.0	Filtro per acqua a maglia fine, 25 µm, temperatura max. 50°C. Protegge l'idropulitrice dalle particelle di sporco contenute nell'acqua. Portata d'acqua fino a 1200 l/h. Attacco 3/4", con adattatore, 1".	<input type="checkbox"/>
Filtro idrico	101	4.730-102.0	Montaggio entrata macchina, 80 µm	<input type="checkbox"/>
Tubo alimentazione idrica				
Tubo alimentazione idrica	102	4.440-038.0	DN 13 R1"/R 3/4", fino a 30°C	<input type="checkbox"/>
Anti riflusso				
Anti riflusso	103	2.641-374.0	Per evitare che il detergente entri nel ciclo dell'acqua potabile in caso di ingresso a bassa pressione. - resistente all'acqua calda fino a 80 ° C - testato secondo IEC 60335-2-79 - protezione integrata contro le perdite	<input type="checkbox"/>
SPAZZOLE				
Spazzola				
Spazzola lavaggio	104	4.762-497.0	La spazzola di lavaggio viene montata direttamente sui nuovi ugelli doppi e tripli dei dispositivi mediante un sistema di bloccaggio.	<input type="checkbox"/>
Spazzola rotante				
Spazzola lavaggio rotante	105	4.762-559.0	Azionato dal flusso d'acqua. Rimuove delicatamente la polvere fine e la pellicola di traffico da qualsiasi superficie. Resistente alla temperatura fino a 60°C, M 18 x 1,5 (inserto spazzola sostituibile).	<input type="checkbox"/>
	106	4.762-562.0	Azionato da un getto d'acqua. Rimuove delicatamente la polvere fine e la pellicola di traffico da qualsiasi superficie. Resistente alla temperatura fino a 60°C, M 18 x 1,5 (inserto spazzola sostituibile).	<input type="checkbox"/>

Accessori disponibili