

1

MANUALE DI ISTRUZIONI

Avvertenza! Conservare attentamente queste istruzioni e assicurarsi di includerle quando si consegna il prodotto a terzi.

Produttore: DONGGUAN VICPRO SPORTS CO., LTD
Indirizzo: Building 2, Maifeng Technology Park, Tianliao Industrial Zone, Shipai Town, Dongguan City
Standard: CE EN1078
Made in China

Importato da Promoline Srl - Strada Consorziale del Novarino 16/18
23807 Merate (LC) - Italy - www.promoline.net

Taglia: 58 - 61 cm

CE 0560

Batch no. 20200730
ARTICOLO NXHELMETADULT

ITALIANO

2

MANUALE DI ISTRUZIONI

FUNZIONE: SICUREZZA

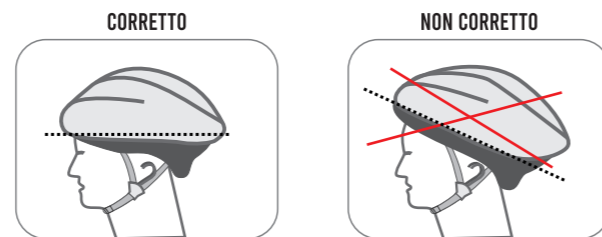
I test mostrano che il casco previene infortuni alla testa, assorbendo e distribuendo l'energia di un impatto. Ad ogni modo, non tutti i tipi di infortunio possono essere impediti dal casco: per favore rispetta la segnaletica stradale e guida in modo prudente.

FUNZIONE: COMFORT

Le bocchette situate sul casco assicurano che il calore si disperda durante la corsa. Grazie alle bocchette e alla morbida imbottitura interna, si avrà una sensazione confortevole anche dopo una lunga corsa.

COME INDOSSARLO: POSIZIONE

Per assicurare la massima protezione, il casco dovrebbe essere indossato in modo corretto, regolato e allacciato. Assicurati di scegliere la giusta regolazione. Quando indossato, il casco dovrebbe rimanere più in alto della linea che collega orecchie e sopracciglia.



3

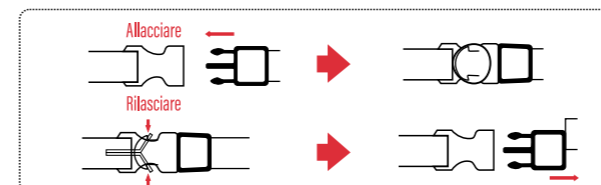
REGOLAZIONE: CINGHIE LATERALI

Le cinghie laterali dovrebbero essere posizionate nel modo più corretto e confortevole. Dovrebbero essere posizionate oltre la mascella.



REGOLAZIONE: CINGHIE SUL MENTO

Controlla qui sotto il modo corretto per allacciare e rilasciare le cinghie sul mento:

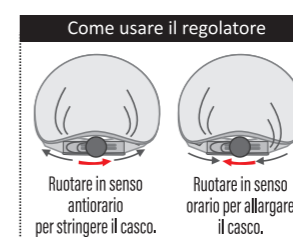


le cinghie sono da posizionare in modo tale che non coprano le orecchie, la fibbia da posizionare oltre la mascella in modo confortevole e stabile.

REGOLAZIONE: REGOLATORE POSTERIORE

Il casco è dotato di un regolatore posteriore che gli permette di adattarsi alla testa.

4



COME SOSTITUIRE LE BATTERIE:

Staccare dal casco il corpo luminoso, aprire il corpo luminoso con la dovuta attenzione per evitare di romperlo, estrarre la batteria esausta ed inserire la batteria nuova. Richiudere il corpo luminoso e riposizionarlo sul casco.



NOTE

- 1) Si prega di pulire il casco solo con acqua e con un panno pulito. L'uso di detersivi potrebbe danneggiarlo.
- 2) Il casco deve essere conservato a una temperatura inferiore ai 66°C.
- 3) Regola il casco in modo confortevole prima di ogni corsa e assicurati la migliore protezione. Le cinghie e le fibbie dovrebbero essere tenute oltre le orecchie.
- 4) Se il casco si danneggia in seguito a una caduta, sostituirlo con uno nuovo.
- 5) Questo prodotto è il risultato del lavoro di ingegneri specializzati nella sicurezza. Sugeriamo di non modificare il casco in nessun modo. È pericoloso modificare o rimuovere qualsiasi componente originale del casco in modo diverso da quanto raccomandato dal produttore e il casco non deve essere utilizzato in un modo non raccomandato dal produttore.
- 6) Sostituire il casco dopo 5 anni.