GB	FR	PT	ES	DE	NL	TR	IT	NO	SV	FI	DA	PL
CS	LV	HU	EL	BG	HR	ET	LT	MT	RO	SK	SL	RU

AlphaTec® 1500

Version 01.05.19 (версия инструкции от)

PUAT15S001

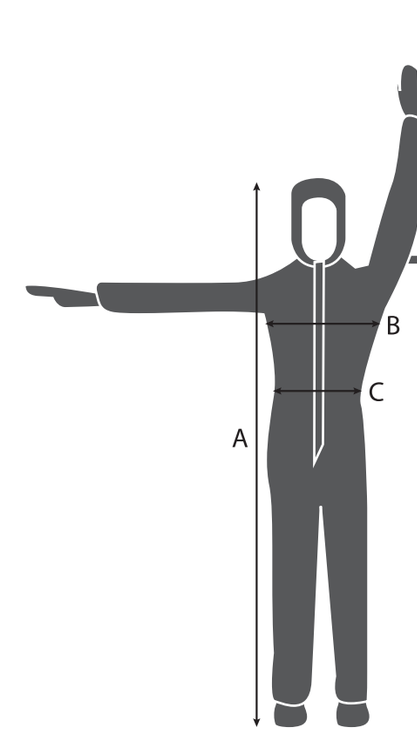

BODY MEASUREMENTS (cm)
Таблица размеров (в см.)

Height (A) Рост	Chest (B) Circumference Обхват груди	Waist (C) * Талия	Garment Size размер одежды
152 - 158	68 - 76	60 - 68	XS 42-44
158 - 164	76 - 84	68 - 76	S 44-46
164 - 170	84 - 92	76 - 84	M 46-48
170 - 176	92 - 100	84 - 92	L 48-50
176 - 182	100 - 108	92 - 100	XL 50-52
182 - 188	108 - 116	100 - 108	2XL 52-54
188 - 194	116 - 124	108 - 116	3XL 54-56
194 - 200	124 - 132	116 - 124	4XL 56-58
200 - 206	132 - 140	124 - 132	5XL 58-60
206 - 212	140 - 148	132 - 140	6XL 60-62
212 - 218	148 - 156	140 - 148	7XL 62-64

* measurements for trousers only

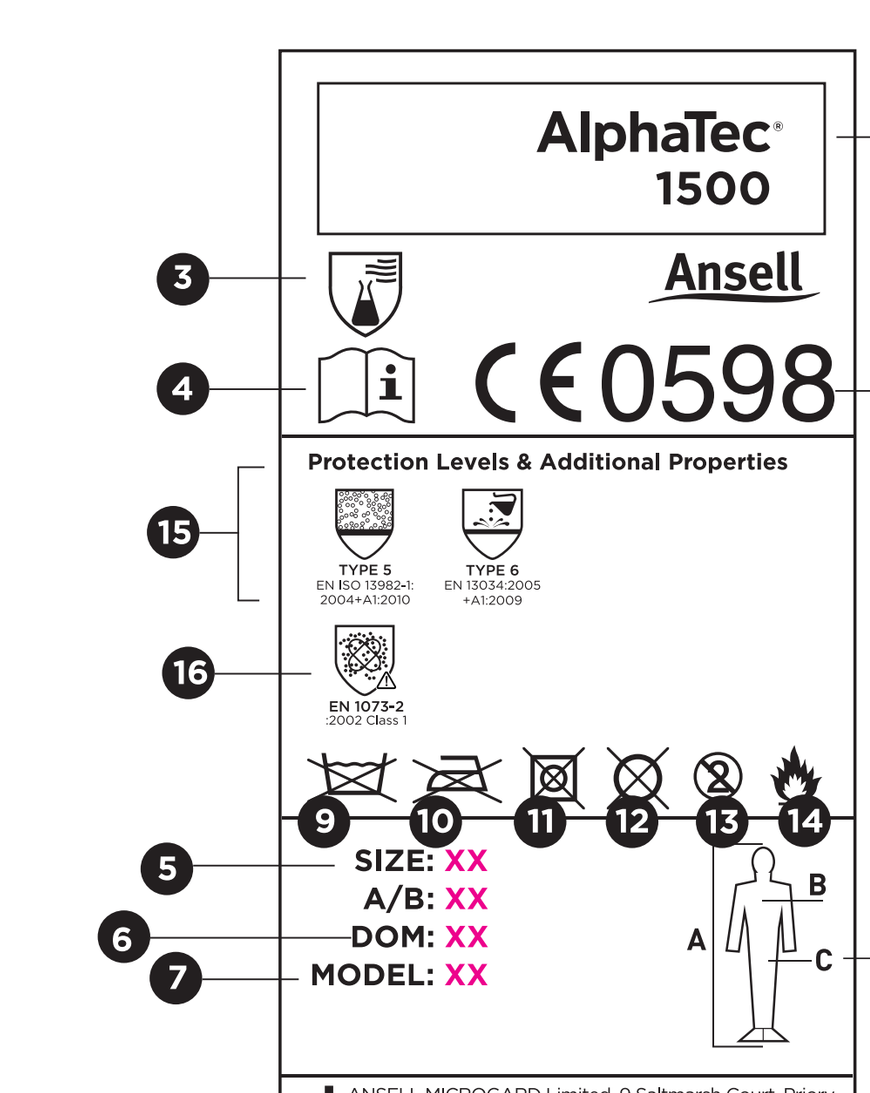

Available in white
Model T-114, S-138, B-138, T-138, B-148, S-154
Available in red
Model S-113, S-138, B-138, T-138
Available in navy
Model S-138, B-138, T-138, B-148, S-149
Available in orange
Model S-113, S-115, S-138

Ansell

Ansell MICROGARD
9 Saltmarsh Court, Priory Park, Kingston Upon Hull
United Kingdom, HU4 7DZ

Technical support: **technical@microgard.com**
Tel **+44 (0) 1482 625444**

Customer Service:
Europe, Middle East & Africa: **Tel +32 2 528 74 00 / +32 2 528 74 01**
North America: **Tel +1 800 800 0444 / +1 800 800 0445**
Latin America: **Tel +52 442 248 1544 / +52 442 248 3133**
Australia: **Tel +61 1800 337 041 / +61 1800 803 578**
Asia Pacific: **Tel +60 3 8310 6688**

Ansell, ® and ™ are trademarks owned by Ansell Limited or one of its affiliates. © 2019 Ansell Limited. All Rights Reserved.

INSTRUCTIONS FOR USE — GB

EU Declaration of Conformity available to download at www.ansell.com/regulatory
AlphaTec® 1500 formerly known as MICROGARD® 1500

Label Markings
1. Coverall manufacturer/brand name. **2.** CE Marking. Confirms Category III approval by SGS Fimko., EU Regulation 2016/425 Type examination conducted by SGS Fimko Oy, P.O. Box 30 (Särkiniementie 3), 00211 HELSINKI, Finland Notified Body No: 0598 **3.** Limited life chemical protective clothing. **4.** Read this instruction sheet before use **5.** Sizing **6.** Month / Year of manufacture. **7.** Model identification. **8.** Sizing pictogram indicates body measurements **9.** Do not wash. **10.** Do not iron. **11.** Do not tumble dry. **12.** Do not dry clean. **13.** Do not reuse **14.** Flammable material. Keep away from fire.

Protection Levels & Additional Properties
15. Full body protection "Types" achieved **16.** Coverall tested to EN 1073-2 for barrier to radioactive particles, with the exception of Clause 4.2: Puncture resistance achieves Class 1 versus the requirement of Class 2.

Physical performance of AlphaTec® 1500 Fabrics	EN Class* White	Navy	Red	Orange
EN 530 Abrasion	2 of 6	2 of 6	2 of 6	2 of 6
EN ISO 7854 Flex Cracking	5 of 6	5 of 6	5 of 6	5 of 6
EN ISO 9073-4 Tear Resistance	2 of 6	2 of 6	2 of 6	2 of 6
EN ISO 13934-1 Tensile Strength	2 of 6	1 of 6	1 of 6	1 of 6
EN 863 Puncture Resistance	1 of 6	1 of 6	1 of 6	1 of 6
EN 25978 Resistance to Blocking	No blocking	No blocking	No blocking	No blocking
EN ISO 13935-2 Seam Strength	3 of 6	3 of 6	3 of 6	3 of 6

*EN Class specified by EN 14325:2004. The higher the class number the better the performance.

EN ISO 6530 Resistance to penetration of chemicals – AlphaTec® 1500 Fabric

	Repellence EN Class*	Penetration EN Class*
Sulphuric Acid (30%)	2 of 3	3 of 3
Sodium Hydroxide (10%)	3 of 3	3 of 3

AlphaTec® 1500 Whole Suit Performance

Type 5: Particle Test	EN ISO 13982-1: 2004 +A1:2010 $L_{jmn,82/90} \leq 30\%$ and $L_{s,8/10} \leq 15\%$	Pass
Type 6: Reduced Spray Test	EN 13034:2005+A1:2009	Pass
⚠Radioactive Particulates	EN 1073-2:2002**	Class 1

** Coverall tested to EN 1073-2 for barrier to radioactive particles, with the exception of Clause 4.2: Puncture resistance achieves Class 1 versus the requirement of Class 2. Resistance to ignition is not tested as product already carries flammability warning. Note: Does not protect against ionizing radiation.

Typical Areas of Use
AlphaTec® garments are designed to protect workers from hazardous substances or sensitive products and processes from contamination. They are typically used for protection against specific hazards dependent on the toxicity and exposure conditions. Refer to "Type" Protection levels & Additional Properties achieved.

Limitations of Use
- Prior to use, review all instructions and inspect the clothing for any damage that could affect its protective function (e.g. holes, damaged seams and fastenings, heavily soiled areas). Replace any damaged clothing.
- Care should be taken when removing contaminated garments, so as not to contaminate the user with any hazardous substances. If garments are contaminated then decontamination procedures should be followed (i.e. decontamination shower) prior to removal of the garment.
- Upon contamination, wear or damage the garment should be removed and disposed of properly.
- The wearing of chemical protective clothing may cause heat stress if appropriate consideration is not given to the workplace environment. Appropriate undergarments should be considered to minimise heat stress or damage to your Ansell garment.
- Where Ansell products are used in conjunction with other PPE, and for full "Type" protection, it is necessary to tape cuffs to gloves, ankles to boots, the hood to the respiratory device. The self-adhesive zip flap should also be used by peeling away the backing paper and pressing down securely, taking care to avoid creases or folds, after securing the zip flap additional tape should also be applied to allow for full type protection.
- No garment provides complete protection against all chemicals or hazardous agents. The determination of suitability of Ansell products, whether alone or in combination with additional PPE for an application is the final responsibility of the user.
- Models with attached socks; the socks are designed to be worn inside chemical protective boots (sold separately) with the over flap positioned over the top of the boot opening. Attached socks or boots are unsuitable for walking or standing in chemical spills or pools of liquids.
- Slip retardant footwear offers limited resistance to slip, but will not eliminate completely the risk of slipping and/or falling, especially on wet surfaces. Ensure that socks or boots provide adequate mechanical resistance for the surface to be walked upon and that the sole is not damaged. Some materials used in over boots, overshoes or attached socks or boots are not for use in environments where there is a risk of slipping and/or falling.
- Models featuring silver retro-reflective tape for enhanced visibility; the product does not conform to EN ISO 20471.
- Models featuring finger loops; should only be used with a double glove system where the wearer puts the finger loop over the under-glove and the second glove is then worn over the garment sleeve.
- Warning - if present, hook and loop fasteners shall not be opened when operating in hazard zones.

In the unlikely event of defects, do not wear the garment. Return the defective garment (unused and uncontaminated) to your distributor

Storage – Do not store in excess heat or direct sunlight

Disposal – Dispose of garments according to local regulations

For questions please contact the Ansell technical team.
The manufacturer disclaims all warranties not specifically stated in the product packaging and is not responsible for the improper use of Ansell products.

INSTRUCTIONS D'UTILISATION — FR

La déclaration de conformité européenne peut être téléchargée à www.ansell.com/regulatory

AlphaTec® 1500 anciennement appelé MICROGARD® 1500

Agenda
1. Fabricant/nom de la marque de la combinaison. **2.** Marque CE. Confirme l'homologation de catégorie III par SGS Fimko., Règlement UE 2016/425 mené par SGS Fimko Oy, P.O. Box 30 (Särkiniementie 3), 00211 HELSINKI, Finland Organisme notifié no. : 0598 **3.**Vêtement de protection chimique à durée de vie limitée. **4.** Lisez cette fiche d'instructions avant utilisation **5.** Tailles **6.** Mois / année de fabrication. **7.** Identification du modèle. **8.** Le pictogramme de taille indique les mensurations **9.** Ne pas laver. **10.** Ne pas repasser. **11.** Ne pas sécher au sèche-linge.**12.** Ne pas laver à sec. **13.** Ne pas réutiliser **14.** Matière inflammable.Tenir éloigné du feu.

Niveaux de protection et propriétés supplémentaires

15. « Types » de protection complète du corps obtenus **16.** Combinaison testée selon EN 1073-2 pour la protection contre les particules radioactives, à l'exception de la Clause 4.2 : la résistance à la perforation est conforme à la Classe 1 au lieu de l'exigence de Classe 2.

Performance physique du tissu AlphaTec® 1500	Class EN* Blanc	Bleu marine	Rouge	Orange
EN 530 Abrasion	2 sur 6	2 sur 6	2 sur 6	2 sur 6
EN ISO 7854 Résistance à la flexion	5 sur 6	5 sur 6	5 sur 6	5 sur 6
EN ISO 9073-4 Résistance à la déchirure	2 sur 6	2 sur 6	2 sur 6	2 sur 6
EN ISO 13934-1 Résistance à la traction	2 sur 6	1 sur 6	1 sur 6	1 sur 6
EN 863 Résistance à la perforation	1 sur 6	1 sur 6	1 sur 6	1 sur 6
EN 25978 Résistance au blocage	Absence de blocage	Absence de blocage	Absence de blocage	Absence de blocage
EN ISO 13935-2 Résistance des coutures	3 sur 6	3 sur 6	3 sur 6	3 sur 6

*Classe EN spécifiée par EN 14325:2004. Plus le numéro de classe est élevé, meilleure est la performance.

EN ISO 6530 Résistance à la pénétration des produits chimiques – Tissu – AlphaTec® 1500

	Classe d'imperméabilité EN*	Classe de pénétration EN*
Acide sulfurique (30 %)	2 sur 3	3 sur 3
Hydroxyde de sodium (10 %)	3 sur 3	3 sur 3

Performance de la combinaison entière AlphaTec® 1500

Type 5 : Test de particules	EN ISO 13982-1:2004+A1:2010 Ljmn, 82/90 ≤ 30 % et Ls, 8/10 ≤ 15 %	Réussite
Type 6 : Test de pulvérisation réduite	EN 13034:2005+A1:2009	Réussite
⚠ Particules radioactives	EN 1073-2:2002**	Classe 1

**Combinaison testée selon EN 1073-2 pour la protection contre les particules radioactives, à l'exception de la Clause 4.2 : la résistance à la perforation est conforme à la Classe 1 au lieu de l'exigence de Classe 2. La résistance à l'inflammation n'est pas testée car le produit porte un avertissement d'inflammabilité Remarque : n'offre pas de protection contre le rayonnement ionisant.

Domaines d'utilisation typiques
Les vêtements AlphaTec® sont conçus pour protéger les travailleurs des substances dangereuses ou les produits et processus sensibles de la contamination. Ils sont généralement utilisés pour la protection contre des risques spécifiques qui dépendent de la toxicité et des conditions d'exposition. Consultez les niveaux de protection de « type » atteints et les propriétés supplémentaires.

Limitations d'utilisation
- Avant l'utilisation, lisez toutes les instructions et examinez la combinaison pour rechercher les dégâts susceptibles d'avoir une incidence sur sa fonction de protection (trous, coutures et fermetures endommagées, zones très sales, etc.). Remplacez les combinaisons abîmées.
- Vous devez prendre des précautions pour l'élimination des vêtements contaminés, car ils pourraient contaminer l'utilisateur s'ils comportent des substances dangereuses. Si les vêtements sont contaminés, vous devez suivre des procédures de décontamination (par exemple une douche de décontamination) avant d'enlever la combinaison.
- En cas de contamination, d'usure ou de détérioration, la combinaison doit être retirée et éliminée de manière correcte.
- Le port de vêtements de protection chimique créer un stress thermique si une réflexion appropriée n'est pas menée à propos de l'environnement de travail. Il faut porter des vêtements adaptés sous la combinaison afin de minimiser le stress thermique ou les dégâts à la combinaison Ansell.
- Lorsque les produits Ansell sont utilisés en même temps que d'autres EPI, et pour obtenir une protection de type complète, il faut coller les poignets aux gants, les chevilles aux bottes et la capuche au dispositif respiratoire avec du ruban adhésif. Le rabat autoadhésif de la fermeture à glissière doit également être utilisé en retirant le papier de protection et en appuyant fermement, en prenant soin d'éviter les plis. Après la mise en place du rabat, du ruban adhésif doit également être posé sur le bord pour obtenir une protection de type complète.
- Aucun vêtement n'offre une protection complète contre tous les produits chimiques ou agents dangereux. La détermination du caractère adapté des produits Ansell, utilisés seuls ou combinés à des EPI supplémentaires pour une application spécifique, est la responsabilité finale de l'utilisateur.
- Modèles avec chaussettes intégrées ; les chaussettes sont conçues pour être portées dans des bottes de protection chimique (vendues séparément), le rabat étant positionné par dessus l'ouverture de la botte. Les chaussettes ou bottes intégrées ne conviennent pas pour marcher ou se tenir debout dans des déversements chimiques ou des flaques de liquides
- Les chaussures antidérapantes offrent une résistance limitée au glissement mais n'éliminent pas entièrement le risque de glissade et/ou de chute, surtout sur les surfaces humides. Veillez à ce que les chaussettes ou bottes offrent une résistance mécanique adaptée à la surface empruntée, et à ce que la semelle ne soit pas endommagée. Certaines matières utilisées dans les galoches, chaussons ou chaussettes ou bottes intégrées ne sont pas destinées à être utilisées dans les environnements où il existe un risque de glissade et/ou chute.
- Modèles comportant un ruban réfléchissant argenté pour une meilleure visibilité ; le produit n'est pas conforme à EN ISO 20471.
- Modèles avec anneaux. Doivent être utilisés seulement avec un système de double gant, l'utilisateur mettant l'anneau sur le sous-gant et porte le deuxième gant par dessus la manche de la combinaison.
- Avertissement - s'il existe une attache à crochet et boucle, il ne faut pas l'ouvrir pendant l'utilisation dans des zones dangereuses.

Dans le cas peu probable où des défauts seraient identifiés, ne portez pas la combinaison. Retournez la combinaison défectueuse (inutilisée et non contaminée) à votre distributeur

Entreposge - Ne pas entreposer dans un lieu excessivement chaud ou à la lumière directe du soleil

Élimination - Éliminer les combinaisons en respectant la réglementation locale

Adresser toute question à l'équipe technique Ansell.

Le fabricant n'offre aucune garantie non spécifiquement présentée dans l'emballage du produit et n'est pas responsable de l'utilisation incorrecte des produits Ansell.

INSTRUÇÕES DE USO — PT

Declaração de conformidade da UE disponível para ser descarregada do site www.ansell.com/regulatory

AlphaTec® 1500 anteriormente conhecida como MICROGARD® 1500

Agenda
1. Fabricante do macacão/nome da marca. **2.** Marcação CE. Confirma a homologação da Categoria III pela SGS Fimko. regulamento da UE 2016/425 relativo ao exame de tipo realizado pela SGS Fimko Oy, P.O. Box 30 (Särkiniementie 3), 00211 HELSINKI, Finland Organismo notificado n.º 0598 **3.** Vestuário de proteção contra produtos químicos com vida útil limitada. **4.** Leia esta folha de instruções antes da utilização **5.** Tamanhos **6.** Mês/ano de fabrico. **7.** Identificação do modelo. **8.** O pictograma de tamanhos indica as medidas do corpo **9.** Não lavar. **10.** Não passar a ferro. **11.** Não utilizar máquina de secar. **12.** Não limpar a seco. **13.** Não reutilizar **14.** Material inflamável. Manter afastado do fogo.

Níveis de proteção e propriedades adicionais
15. "Tipos" de proteção de corpo inteiro conseguidos **16.** Macacão testado de acordo com a norma EN 1073-2 para determinar a barreira contra partículas radioativas, com exceção da Cláusula 4.2: A resistência à perfuração alcança a Classe 1 versus a exigência da Classe 2.

Desempenho físico do Tecido AlphaTec® 1500	Classe EN* Branco	Azul-escuro	Vermelho	Laranja
EN 530 Abrasão	2 de 6	2 de 6	2 de 6	2 de 6
EN ISO 7854 Fissuração por flexão	5 de 6	5 de 6	5 de 6	5 de 6
EN ISO 9073-4 Resistência ao rasgo	2 de 6	2 de 6	2 de 6	2 de 6
EN ISO 13934-1 Resistência à tração	2 de 6	1 de 6	1 de 6	1 de 6
EN 863 Resistência à perfuração	1 de 6	1 de 6	1 de 6	1 de 6
EN 25978 Resistência ao bloqueio	Sem bloqueio	Sem bloqueio	Sem bloqueio	Sem bloqueio
EN ISO 13935-2 Resistência das costuras	3 de 6	3 de 6	3 de 6	3 de 6

*Classe EN especificada pela norma EN 14325:2004. Quanto mais alta for a classe, melhor será o desempenho.

EN ISO 6530 Resistência à penetração de produtos químicos – Tecido AlphaTec® 1500

	Classe EN* de repelência	Classe EN* de penetração
Ácido sulfúrico (30%)	2 de 3	3 de 3
Hidróxido de sódio (10%)	3 de 3	3 de 3

Desempenho total do fato AlphaTec® 1500

Tipo 5: Ensaio de partículas	EN ISO 13982-1: 2004 +A1:2010 $L_{jmn,82/90} \leq 30\%$ and $L_{s,8/10} \leq 15\%$	Aprovado
Tipo 6: Ensaio de pulverização reduzida	EN 13034: 2005+A1:2009	Aprovado
⚠ Partículas radioativas	EN 1073-2:2002**	Classe 1

**Macacão testado de acordo com a norma EN 1073-2 para determinar a barreira contra partículas radioativas, com exceção da Cláusula 4.2: A resistência à perfuração alcança a Classe 1 versus a exigência da Classe 2. A resistência à ignição não é testada porque o produto já possui uma advertência de inflamabilidade. Nota: não protege contra radiação ionizante

Áreas típicas de utilização
O vestuário AlphaTec® foi criado para proteger os trabalhadores contra substâncias perigosas ou produtos e processos sensíveis contra a contaminação. É tipicamente utilizado para proteção contra perigos específicos, dependendo da toxicidade e das condições de exposição. Consulte os níveis de proteção do "tipo" e propriedades adicionais conseguidas.

Limitações de utilização
- Antes de utilizar, reveja todas as instruções e inspecione o vestuário para verificar a existência de danos que poderiam afetar a sua função protetora (por ex.: furos, costuras e acessórios de fixação danificados, zonas muito sujas). Substitua o vestuário danificado.
- Deve ter cuidado ao tirar vestuário contaminado, para não contaminar o utilizador com substâncias perigosas. Se o vestuário estiver contaminado, os procedimentos de descontaminação devem ser seguidos (por ex.: duche de descontaminação) antes de tirar o vestuário.
- Após a contaminação, desgaste ou danos o vestuário deve ser retirado e eliminado adequadamente.
- O desgaste de vestuário de proteção contra químicos pode provocar stress de calor se não for dada a devida atenção ao ambiente do local de trabalho. Deve ser considerada roupa interior adequada para minimizar o stress de calor ou danos no vestuário Ansell.
- Quando os produtos Ansell são utilizados em conjunto com outro EPI, e para proteção do "tipo" completo, é necessário utilizar fita autoadesiva para unir os punhos às luvas, os calcanhares às botas, o capuz ao dispositivo de respiração. A aba do fecho autoadesivo também deve ser utilizada descolando o papel protetor e pressionando para baixo com segurança, tomando as medidas necessárias para evitar vincos ou dobras; após fixar a aba do fecho deve ser também aplicada fita adesiva adicional para permitir proteção do tipo completo.
- Nenhum vestuário oferece proteção completa contra todos os agentes químicos ou perigosos. A determinação da adequação dos produtos Ansell, sozinhos ou em combinação com EPI adicional para uma aplicação é a responsabilidade final do utilizador.
- Modelos com meias incorporadas; as meias foram desenhadas para serem usadas dentro de botas de proteção contra químicos (vendidas separadamente) com a aba protetora posicionada sobre a parte superior da abertura da bota. As meias ou botas incorporadas não são adequadas para caminhar ou ficar de pé em derrames químicos ou lagos de líquidos
- O calçado retardador de escorregamentos oferece resistência limitada ao escorregamento, mas não eliminará completamente o risco de escorregar e/ou cair, especialmente em superfícies molhadas. Assegure que as meias ou as botas proporcionam resistência mecânica adequada para a superfície onde vai caminhar e que a sola não fica danificada. Alguns materiais utilizados nas cobre-botas, cobre-sapatos ou meias ou botas incorporadas não podem ser utilizados em ambientes onde existe o risco de escorregar e/ou cair.
- Modelos que incluem fitas retrorrefletoras cor prata para melhorar a visibilidade; o produto não está em conformidade com a norma EN ISO 20471.
- Modelos que incluem anéis de dedos; só devem ser utilizados com um sistema de luva dupla em que o utilizador coloca o anel de dedo por cima da luva interior e a segunda luva é depois usada por cima da manga do vestuário.
- Advertência – se presentes, os fechos hook-and-loop não devem ser abertos ao operar em zonas perigosas

Se inesperadamente ocorrerem defeitos, não use o vestuário. Devolva o vestuário defeituoso (não utilizado e não contaminado) ao seu distribuidor

Armazenamento - Não armazenar sob calor excessivo ou luz solar direta

Eliminação - Elimine os vestuários de acordo com os regulamentos locais.

Para qualquer pergunta contacte a equipa técnica da Ansell. O fabricante isenta-se de todas as garantias não especificamente declaradas na embalagem do produto e não é responsável pela utilização indevida de produtos Ansell.

INSTRUCCIONES DE USO — ES

Puede descargarse la declaración UE de conformidad en www.ansell.com/regulatory

AlphaTec® 1500 anteriormente denominada MICROGARD® 1500

Etiquetado
1. Fabricante/ marca del mono. **2.** Marcado CE Confirma la homologación de la Categoría III por SGS Fimko al Reglamento (UE) 2016/425 ha sido realizado por SGS Fimko Oy, P.O. Box 30 (Särkiniementie 3), 00211 HELSINKI, Finland. Organismo notificado núm: 0598 **3.** Prenda de protección química de vida limitada. **4.** Lea esta hoja de instrucciones antes del uso **5.** Talla **6.** Mes/año de fabricación **7.** Identificación del modelo. **8.** El pictograma de tallas indica las medidas del cuerpo **9.** No lavar. **10.** No planchar. **11.** No utilizar secadora. **12.** No lavar en seco. **13.** No reutilizar **14.** Material inflamable Manténgase alejado del fuego.

Niveles de protección y propiedades adicionales
15. «Tipos» de protección de cuerpo entero alcanzados **16.** El mono ha sido probado conforme a la norma EN 1073-2 como protección frente a partículas radiactivas, con la excepción de la cláusula 4.2: La resistencia a la perforación alcanza la Clase 1 frente al requisito de Clase 2.

Prestaciones del tejido de AlphaTec® 1500	Clase EN* Blanco	Marino	Rojo	Naranja
EN 530 Abrasión	2 de 6	2 de 6	2 de 6	2 de 6
EN ISO 7854 Resistencia al agrietamiento por flexión	5 de 6	5 de 6	5 de 6	5 de 6
EN ISO 9073-4 Resistencia al desgarro	2 de 6	2 de 6	2 de 6	2 de 6
EN ISO 13934-1 Resistencia a la tracción	2 de 6	1 de 6	1 de 6	1 de 6
EN 863 Resistencia a la perforación	1 de 6	1 de 6	1 de 6	1 de 6
EN 25978 Resistencia al bloqueo	Sin bloqueo	Sin bloqueo	Sin bloqueo	Sin bloqueo
EN ISO 13935-2 Resistencia de las costuras	3 de 6	3 de 6	3 de 6	3 de 6

*Clase EN especificada por EN 14325:2004. Cuanto más elevado sea el número de clase mejor será el rendimiento del producto.

EN ISO 6530 Resistencia a la penetración de sustancias químicas del tejido del AlphaTec® 1500

	Repelencia Clase EN*	Penetración Clase EN*
Ácido sulfúrico (30 %)	2 de 3	3 de 3
Hidróxido sódico (10 %)	3 de 3	3 de 3

Prestaciones del traje completo AlphaTec® 1500

Tipo 5: Prueba de partículas	EN ISO 13982-1:2004 +A1:2010 Ljmn, 82/90 ≤ 30% y Ls, 8/10 ≤ 15%	Apto
Tipo 6: Prueba de rociado reducido	EN 13034:2005+A1:2009	Apto
⚠ Partículas radiactivas	EN 1073-2:2002**	Clase 1

**El mono ha sido probado conforme a la norma EN 1073-2 como protección frente a partículas radiactivas, con la excepción de la cláusula 4.2: La resistencia a la perforación alcanza la Clase 1 frente al requisito de Clase 2. No se ha realizado ninguna prueba de resistencia a la llama, puesto que el producto ya incluye una advertencia de inflamabilidad. Nota: No ofrece protección contra radiaciones ionizantes.

Áreas de uso típicas
Las prendas AlphaTec® están diseñadas para proteger a los operarios de las sustancias peligrosas o para proteger los productos y procesos sensibles contra la contaminación. Se utilizan normalmente para proteger contra peligros específicos en función de las condiciones de toxicidad y exposición. Consulte los Niveles de protección y propiedades adicionales conseguidas de cada "Tipo".

Limitaciones de uso
- Antes de usar el producto, lea todas las instrucciones e inspeccione la prenda para comprobar que no tiene ningún daño que pudiera afectar a su función de protección (como, por ejemplo, agujeros, costuras y cierres dañados, zonas muy manchadas, etc.). Sustituya las prendas que estén dañadas.
- Hay que tener cuidado al quitarse prendas contaminadas para no contaminar al usuario con sustancias peligrosas. Si las prendas están contaminadas deben seguirse los procedimientos de descontaminación (ducha de descontaminación) antes de quitárselas.
- En caso de contaminación, desgaste o daño, quítese la prenda y proceda a su debida eliminación.
- El uso de prendas de protección química puede causar estrés térmico si no se controlan debidamente las condiciones del lugar de trabajo. Considere la posibilidad de llevar prendas interiores apropiadas para minimizar el riesgo de estrés térmico o el daño que pueda sufrir su prenda Ansell.
- Cuando se utilicen productos Ansell junto con otro equipo de protección individual, y para obtener la protección completa que ofrece cada «Tipo» es necesario ajustar los puños a los guantes, los tobillos a las botas y la capucha al aparato de respiración con cinta adhesiva. La solapa autoadhesiva de la cremallera también debería utilizarse retirando el papel protector y presionando con firmeza, teniendo cuidado para que no se formen arrugas o pliegues; después de cerrar la solapa de la cremallera debería aplicarse más cinta adhesiva para obtener la protección completa que ofrece el tipo.
- Ninguna prenda ofrece una protección completa contra todas las sustancias químicas o agentes peligrosos. El usuario tiene la responsabilidad final de determinar si los productos Ansell son adecuados, por sí solos o en combinación con otrosequipos de protección individual, para un uso concreto.
- Modelos con calcetines integrados; los calcetines están diseñados para llevarse por dentro de unas botas de protección química (que se venden por separado), con la solapa exterior doblada sobre la parte superior de la abertura de la bota. Los calcetines o botas integrados no son adecuados para caminar sobre vertidos químicos o charcos de líquidos ni para detenerse sobre ellos.
- El calzado con tratamiento antideslizante ofrece una resistencia limitada a las superficies resbaladizas, pero no elimina por completo el riesgo de resbalar o caer, especialmente en superficies húmedas. Asegúrese de que los calcetines o las botas ofrecen suficiente resistencia mecánica para la superficie sobre la que van a utilizarse y que la suela no esté dañada. Algunos materiales utilizados en cubrebotas, cubrezapatos o calcetines o botas integrados no son adecuados para su uso en entornos en los que existe riesgo de resbalar o caer.
- Modelos con cinta retroreflectante de color plata para mayor visibilidad; este producto no cumple con la norma EN ISO 20471.
- Los modelos con presillas para los dedos solo deberían utilizarse con un sistema de doble guante en el que el usuario debe pasar la presilla para el dedo sobre el guante interior y se coloca a continuación el segundo guante por encima de la manga de la prenda.
- Advertencia: en los modelos con velcros adhesivos, estos no deben abrirse mientras se realizan trabajos en un área peligrosa.

En el caso poco probable de detectar un defecto, no utilice la prenda. Devuelva la prenda defectuosa (sin usar y descontaminada) a su distribuidor.

Almacenaje - No guarde la prenda en condiciones de temperatura excesivamente alta ni expuesta a la luz solar directa.

Eliminación - elimine las prendas de acuerdo con las normativas locales.

Si tiene alguna pregunta póngase en contacto con el equipo técnico de Ansell. El fabricante declina toda garantía no indicada de forma expresa en el embalaje del producto y no se hace responsable del uso indebido de los productos Ansell.

ANWEISUNGEN ZUR VERWENDUNG — DE

EU-Konformitätserklärung steht zum Herunterladen bereit unter www.ansell.com/regulatory
AlphaTec® 1500 früher MICROGARD® 1500 genannt

Etikettenkennzeichnung
1. Schutzanzughersteller/Markenname. **2.** CE-Kennzeichen. Bestätigt Kategorie III-Genehmigung durch SGS Fimko.EU-Verordnung 2016/425 Typenprüfung durchgeführt von SGS Fimko Oy, P.O. Box 30 (Särkiniementie 3), 00211 HELSINKI, Finland. Benannte Stelle Nr.: 0598 **3.** Chemikalienschutzkleidung mit beschränkter Lebensdauer. **4.** Vor der Verwendung dieses Anleitungsblatt lesen **5.** Größen **6.** Monat/Jahr der Herstellung. **7.** Modellbezeichnung. **8.** Größen-Piktogramm verweist auf Körpermaße **9.** Nicht waschen. **10.** Nicht bügeln. **11.** Nicht im Wäschetrockner trocknen. **12.** Nicht chemisch reinigen. **13.** Nicht wiederverwenden **14.** Entflammbares Material. Von Feuerquellen fernhalten.

Schutzgrade und zusätzlichen Eigenschaften
15. Erreichte „Typen" von Ganzkörperschutz **16.** Anzug geprüft nach EN 1073-2 als Barriere gegen radioaktive Partikel, ausgenommen Punkt 4.2: Durchstoßfestigkeit entspricht Klasse 1 statt den Anforderungen von Klasse 2.

Physikalische Leistung des Stoffs von AlphaTec® 1500	EN Klasse* Weiß	Dunkelblau	Rot	Orange
EN 530 Abriebfestigkeit	2 von 6	2 von 6	2 von 6	2 von 6
EN ISO 7854 Biegerissbildung	5 von 6	5 von 6	5 von 6	5 von 6
EN ISO 9073-4 Reißfestigkeit	2 von 6	2 von 6	2 von 6	2 von 6
EN ISO 13934-1 Zugfestigkeit	2 von 6	1 von 6	1 von 6	1 von 6
EN 863 Durchstoßfestigkeit	1 von 6	1 von 6	1 von 6	1 von 6
EN 25978 Blockwiderstand	Kein Blocken	Kein Blocken	Kein Blocken	Kein Blocken
EN ISO 13935-2 Nahtfestigkeit	3 von 6	3 von 6	3 von 6	3 von 6

*EN Klasse vorgeschrieben von EN 14325:2004. Je höher die Nummer der Klasse, desto besser die Leistung.

EN ISO 6530 Widerstand gegen Penetration von Chemikalien – Stoff von AlphaTec® 1500

	Abweisungsvermögen EN Klasse*	Penetration EN-Klasse*
Schwefelsäure (30%)	2 von 3	3 von 3
Natriumhydroxid (10%)	3 von 3	3 von 3

Anzug-Gesamtleistung von AlphaTec® 1500

Typ 5: Partikeltest	EN ISO 13982-1:2004+A1:2010 Ljmn, 82/90 ≤ 30 % und Ls, 8/10 ≤ 15 %	Bestanden
Typ 6: Reduzierter Spray-Test	EN 13034:2005+A1:2009	Bestanden
⚠Radioaktiver Feinstaub	EN 1073-2:2002**	Klasse 1

**Anzug geprüft nach EN 1073-2 als Barriere gegen radioaktive Partikel, ausgenommen Punkt 4.2: Durchstoßfestigkeit entspricht Klasse 1 statt den Anforderungen von Klasse 2. Nicht auf Entflammungsfestigkeit geprüft, da das Produkt bereits mit einem Warnhinweis als entflammbar gekennzeichnet ist. Hinweis: Bietet keinen Schutz gegen ionisierende Strahlung

Typische Einsatzbereiche
AlphaTec® Kleidung ist dazu konzipiert, Arbeiter vor gefährlichen Stoffen oder heiklen Produkten und Prozessen und vor Kontaminierung zu schützen. Sie wird üblicherweise zum Schutz vor speziellen Gefahren und abhängig von den jeweiligen Toxizitäts- und Expositionsbedingungen eingesetzt. Bitte sehen Sie die erreichten „Typen"- Schutzgrade und zusätzlichen Eigenschaften.

Verwendungsbeschränkungen
- Lesen Sie sich vor der Verwendung erneut alle Anweisungen durch und überprüfen Sie den Anzug auf Schäden, die seine Schutzfunktion beeinträchtigen könnten (z. B. Löcher, beschädigte Nähte und Verschlüsse, stark verschmutzte Bereiche). Ersetzen Sie alle beschädigte Schutzkleidung.
- Beim Ablegen kontaminierter Kleidung ist große Vorsicht geboten, damit der Träger nicht mit Gefahrstoffen in Berührung kommt. Wenn Kleidung kontaminiert ist, sollten vor ihrem Ablegen Dekontaminationsverfahren (Dekontaminationsdusche) durchgeführt werden.
- Im Fall von Kontaminierung, Verschleiß oder Beschädigung muss der Anzug ausgemustert und ordnungsgemäß entsorgt werden.
- Das Tragen chemischer Schutzkleidung kann zu Hitzestress führen, wenn die Arbeitsumgebung nicht angemessen berücksichtigt wird. Es ist auf passende Unterkleidung zu achten, um die Gefahr von Hitzestress oder Beschädigung des Ansell-Anzugs zu minimieren.
- Wenn Ansell-Produkte gemeinsam mit anderer Schutzausrüstung verwendet werden, und um vollen Schutz eines bestimmten Typs zu gewährleisten, müssen Manschetten mit Handschuhen, Knöchel mit Stiefeln und die Haube mit der Atemvorrichtung verklebt werden. Ebenfalls verwendet werden sollte die selbstklebende Reißverschlussblende, wozu Sie das Abdeckpapier abziehen und sie fest andrücken. Achten Sie darauf, Klicke oder Falten zu vermeiden. Anschließend sollte die Reißverschlussblende zusätzlich mit Klebeband abgedichtet werden, damit voller Schutz des gewünschten Typs erreicht wird.
- Kein Kleidungsstück bietet vollständigen Schutz gegen alle chemischen oder gefährlichen Stoffe. Die Entscheidung, ob ein Ansell-Produkt, sei es allein oder in Kombination mit zusätzlicher Ausrüstung, für eine Anwendung geeignet ist, liegt letztendlich in der Verantwortung des Nutzers.
- Modelle mit befestigten Füßlingen: Die Füßlinge sind dazu konzipiert, in Chemikalienschutzstiefeln (separat verkauft) getragen zu werden, wobei die Abdeckung über die obere Stiefelöffnung zu ziehen ist. Befestigte Füßlinge oder Stiefel sind nicht dazu geeignet, mit ihnen in verschütteten Chemikalien oder in Pfützen zu stehen
- Rutschhemmende Fußbekleidung bietet beschränkte Rutschfestigkeit, beseitigt aber die Gefahr von Ausrutschern und Stürzen nicht völlig, insbesondere nicht auf nassen Böden. Stellen Sie sicher, dass Füßlinge oder Stiefel eine ausreichende mechanische Festigkeit für die Fläche haben, auf der Sie gehen wollen, und dass ihre Sohlen unbeschädigt sind. Manche Werkstoffe, die für Überstiefel, Überschuhe oder befestigte Füßlinge oder Stiefel verwendet werden, sind ungeeignet zur Verwendungen in Umgebungen, in denen Rutsch- oder Sturzgefahr besteht.
- Modelle mit silbernem retroreflektierendem Streifen zur besseren Sichtbarkeit: Das Produkt entspricht nicht der Norm EN ISO 20471.
- Modell mit Fingerschlaufen: Sollte nur mit einem doppelten Handschuhsystem benutzt werden, bei dem der Träger die Fingerschlaufe über den Innenhandschuh zieht und der zweite Handschuh über dem Anzugärmel getragen wird.
- Warnung: Klettverschlüsse, falls vorhanden, dürfen während der Arbeit in Gefahrenzonen nicht geöffnet werden

Im unwahrscheinlichen Fall von Defekten sollten Sie den Anzug nicht tragen. Schicken Sie den defekten Anzug (unbenutzt und nicht kontaminiert) an Ihren Fachhändler zurück

Lagerung - Nicht an einem heißen Ort oder in direktem Sonnenlicht lagern

Entsorgung - Entsorgen Sie den Anzug gemäß Ihren lokalen Bestimmungen

Mit Fragen wenden Sie sich bitte an das technische Team von Ansell. Der Hersteller lehnt jegliche Gewährleistung ab, die nicht ausdrücklich auf der Produktverpackung angegeben ist. Er übernimmt keine Verantwortung für einen unsachgemäßen Gebrauch von Ansell-Produkten.

INSTRUCTIES VOOR GEBRUIK — NL

EG-verklaring van overeenstemming is als download beschikbaar op www.ansell.com/regulatory
AlphaTec® 1500 voorheen MICROGARD® 1500

Labelaantekeningen
1. Fabrikant coverall/merknaam.**2.** CE-keurmerk. Bevestigt categorie III-goedkeuring door SGS Fimko. EU-verordening 2016/425 Type-onderzoek uitgevoerd door SGS Fimko Oy, P.O. Box 30 (Särkiniementie 3), 00211 HELSINKI, Finland. Nr. aangemelde instantie: 0598 **3.** Chemisch beschermende kleding met beperkte levensduur. **4.** Lees vóór gebruik de instructies. **5.** Maten. **6.** Maand/jaar van fabricage. **7.** Modelidentificatie. **8.** Maatsymbool geeft de lichaamsmaat aan. **9.** Niet wassen. **10.** Niet strijken. **11.** Niet in een trommeldroger drogen. **12.** Niet chemisch reinigen. **13.** Niet hergebruiken. **14.** Brandbaar materiaal. Uit de buurt van open vuur houden.

Beschermingsniveaus en aanvullende eigenschappen
15. Volledige lichaams-bescherming 'Typen' behaald. **16.** Coverall getest volgens EN 1073-2 voor bescherming tegen radioactieve deeltjes, met uitzondering van clausule 4.2: Doorboringsweerstand behaalt klasse 1 in plaats van de vereiste klasse 2.

Materiaalprestaties van AlphaTec® 1500	EN-Klasse* Wit	Marineblauw	Rood	Oranje
EN 530 Schuring	2 van 6	2 van 6	2 van 6	2 van 6
EN ISO 7854 Barstvorming door buigen	5 van 6	5 van 6	5 van 6	5 van 6
EN ISO 9073-4 Scheurweerstand	2 van 6	2 van 6	2 van 6	2 van 6
EN ISO 13934-1 Treksterkte	2 van 6	1 van 6	1 van 6	1 van 6
EN 863 Doorboringsweerstand	1 van 6	1 van 6	1 van 6	1 van 6
EN 25978 Weerstand tegen blokkering	Geen blokkering	Geen blokkering	Geen blokkering	Geen blokkering
EN ISO 13935-2 Naadsterkte	3 van 6	3 van 6	3 van 6	3 van 6

*EN-klasse gespecificeerd door EN 14325:2004. Hoe hoger het klassenummer, hoe beter de prestaties.

EN ISO 6530 Weerstand tegen indringing van chemicaliën - materiaal van de AlphaTec® 1500

	Afstoting EN-klasse*	Doorboring EN-klasse*
Zwavelzuur (30 %)	2 van 3	3 van 3
Natriumhydroxide (10 %)	3 van 3	3 van 3

Algehele prestaties van het pak AlphaTec® 1500

Type 5: deeltjestest	EN ISO 13982-1:2004+A1:2010 Ljmn, 82/90 ≤ 30% en Ls, 8/10 ≤ 15%	Test doorstaan
Type 6: verminderde neveltest	EN 13034:2005+A1:2009	Test doorstaan
⚠ Radioactieve deeltjes	EN 1073-2:2002**	Klasse 1

**Coverall getest volgens EN 1073-2 voor bescherming tegen radioactieve deeltjes, met uitzondering van clausule 4.2: Doorboringsweerstand behaalt klasse 1 in plaats van de vereiste klasse 2. Weerstand tegen ontbranding is niet getest aangezien het product reeds is voorzien van de waarschuwing Ontvlambaar. Opmerking: Biedt geen bescherming tegen ioniserende straling

Algemene gebruikstoepassingen
AlphaTec®-kleding is ontwikkeld om gebruikers te beschermen tegen gevaarlijke stoffen of gevoelige producten en processen tegen verontreiniging. De kledingstukken worden gewoonlijk gebruikt voor bescherming tegen specifieke gevaren, afhankelijk van de mate van giftigheid en blootstelling. Raadpleeg de 'Type'-beschermingsniveaus en extra eigenschappen die worden gerealiseerd.

Gebruiksbeperkingen
- Lees vóór gebruik eerst alle instructies en controleer de kleding op eventuele beschadigingen die de beschermende functie nadelig kunnen beïnvloeden (zoals gaatjes, beschadigde naden en sluitingen, zwaar vervuilde delen). Vervang beschadigde kleding.
- Wees voorzichtig wanneer verontreinigde kleding wordt uitgetrokken/verwijderd, om te voorkomen dat de gebruiker van de kleding in contact komt met gevaarlijke stoffen. Indien kledingstukken zijn verontreinigd, moet de decontaminatieprocedure worden gevolgd (bijvoorbeeld de ontsmettingsdouche) voordat het kledingstuk worden uitgetrokken.
- Bij verontreiniging, slijtage of beschadiging moet de kleding op juiste wijze worden uitgetrokken en weggegooid.
- Het dragen van chemicaliënpakken kan hittestress veroorzaken indien onvoldoende rekening wordt gehouden met de werkomgeving. Overweeg geschikte onderkleding te dragen om het risico van hittestress of beschadiging van uw Ansell-kleding tot het minimum te beperken.
- Wanneer Ansell-producten samen met andere persoonlijke beschermingsmiddelen worden gebruikt, en om de volledige 'Type'-bescherming te realiseren, dienen de manchetten aan handschoenen, enkels aan laarzen en de capuchon aan het ademhalingsapparaat te worden geplakt met tape voor afdichting. De zelfklevende spatbescherming over de ritssluiting moet eveneens worden gebruikt. Dit doet u door het beschermpapier te verwijderen en de flap dicht te drukken, waarbij u ervoor zorgt dat er geen vouwen ontstaan. Vervolgens moet de bescherming over de ritssluiting worden afgedicht met tape om de volledige 'Type'-bescherming te realiseren.
- Geen enkel kledingstuk biedt volledige bescherming tegen alle chemicaliën of gevaarlijke stoffen. Het bepalen van de geschiktheid van Ansell-producten, hetzij afzonderlijk of in combinatie met aanvullende PBM's voor een toepassing, is de verantwoordelijkheid van de gebruiker.
- Modellen met geïntegreerde sokken: de sokken zijn ontwikkeld om in chemische veiligheidslaarzen (los verkrijgbaar) te worden gedragen, waarbij de spatbescherming over de opening van de laars moet worden getrokken. Geïntegreerde sokken of laarzen zijn niet geschikt om mee door gemorste stoffen of een plas van chemicaliën te lopen of hierin te staan.
- Schoeisel met antislipzolen bieden weliswaar enige weerstand tegen uitglijden, maar het risico van slippen, uitglijden en/of vallen is hiermee niet volledig uitgesloten, vooral niet op natte oppervlakken. Zorg dat sokken of laarzen voldoende mechanische weerstand bieden voor het oppervlak waarop wordt gelopen en dat de zool niet beschadigd is. Sommige materialen die zijn verwerkt in overlaarzen, overschoenen of geïntegreerde sokken zijn niet geschikt voor gebruik in omgevingen met slip- of valgevaar.
- Modellen met zilverkleurige retroreflecterende tape voor verbeterde zichtbaarheid: het product voldoet niet aan EN ISO 20471.
- Modellen met vingerlussen: deze mogen alleen worden gebruikt met een dubbel handschoensysteem waarbij de gebruiker de vingerlus over de binnenhandschoen draagt. De buitenhandschoen wordt dan over de mouw van het pak gedragen.
- Waarschuwing: haak- en lussluitingen (indien aanwezig) mogen niet worden geopend wanneer in een gevaarlijk gebied wordt gewerkt.

In het onwaarschijnlijke geval van defecten mag het kledingstuk niet worden gedragen. Stuur het defecte kledingstuk terug (ongebruikt en schoon) naar uw distributeur

Opslag- bewaar de kleding niet in extreme warmte of in direct zonlicht

Weggooien - gooi kleding weg in overeenstemming met de plaatselijk geldende voorschriften Voor vragen kunt u contact opnemen met het technische team van Ansell. De fabrikant wijst alle garanties van de hand die niet specifiek in de productverpakking worden vermeld en is niet verantwoordelijk voor fout gebruik van de producten van Ansell.

KULLANIM TALIMATLARI — TR

AB Uygunluk Beyanı'nı www.ansell.com/regulatory adresinden indirebilirsiniz.
AlphaTec® 1500 eski adıyla MICROGARD® 1500

Etiket İşaretleri
1. Tulum Üreticisi ve Marka Adı. **2.** CE İşareti. SGS Fimko Kategori III Onayına Uygundur, 2016/425 AB Yönetmeliği Tip Muayenesi, SGS Fimko Oy, P.O. Box 30 (Särkiniementie 3), 00211 HELSINKI, Finland. İngiltere tarafından gerçekleştirilmiştir. Onaylanmış Kurum No: 0598 **3.** Sınırlı kullanım ömürlü kimyasal koruyucu elbise. **4.** Ürünü kullanmadan önce bu talimat sayfasını okuyun **5.** Bedenler **6.** Üretim Ayı / Yılı. **7.** Model tanımlaması. **8.** Beden piktogramı vücut ölçülerini gösterir. **9.** Yıkamayın. **10.** Ütülemeyin. **11.** Tamburlu kurutma yapmayın. **12.** Kuru temizlemeye vermeyin. **13.** Yeniden kullanmayın **14.** Alev alır malzeme. Ateşten uzak tutun.

Koruma Seviyeleri ve Ek Özellikler
15. Elde edilen tam vücut koruması "Tipler" **16.** Tulum, radyoaktif parçacıklara karşı bariyer olarak, Madde 4.2 hariç olmak üzere EN 1073–2'ye göre test edilmiştir: Delinme direnci, Sınıf 2 gerekliliğine rağmen Sınıf 1'dir.

AlphaTec® 1500 Kumaşın Fiziksel Performansı	EN Sınıfı* Beyaz	Lacivert	Kırmızı	Turuncu
EN 530 Aşınma	2 / 6	2 / 6	2 / 6	2 / 6
EN ISO 7854 Esneyerek çatlama	5 / 6	5 / 6	5 / 6	5 / 6
EN ISO 9073–4 Yırtılma direnci	2 / 6	2 / 6	2 / 6	2 / 6
EN ISO 13934–1 Çekme direnci	2 / 6	1 / 6	1 / 6	1 / 6
EN 863 Delinme direnci	1 / 6	1 / 6	1 / 6	1 / 6
EN 25978 Engellemeye direnç	Engellenme yok	Engellenme yok	Engellenme yok	Engellenme yok
EN ISO 13935–2 Dikiş mukavemeti	3 / 6	3 / 6	3 / 6	3 / 6

*EN 14325:2004 ile belirtilen EN Sınıfı. Sınıf numarası ne kadar düşükse performans o kadar yüksek demektir.

EN ISO 6530 Kimyasal nüfuzuna karşı direnç – AlphaTec® 1500 Kumaş

	Geçirmezlik EN Sınıfı*	Nüfuz EN Sınıfı*
Sülfürik asit (%30)	2 / 3	3 / 3
Sodyum hidroksit (%10)	3 / 3	3 / 3

AlphaTec® 1500 Tüm Elbise Performansı

Tip 5: Partikül Testi	EN ISO 13982–1:2004+A1:2010 Ljmn, 82/90 ≤ %30 ve Ls, 8/10 ≤ %15	Başarılı
Tip 6: Azaltılmış Püskürtme Testi	EN 13034:2005+A1:2009	Başarılı
⚠ Radyoaktif Partiküller	EN 1073–2:2002**	Sınıf 1

** Tulum, radyoaktif parçacıklara karşı bariyer olarak, Madde 4.2 hariç olmak üzere EN 1073–2'ye göre test edilmiştir: Delinme direnci, Sınıf 2 gerekliliğine rağmen Sınıf 1'dir. Ürün zaten alev alabilirlik uyarısı taşıdığından tutuşma direnci test edilmemiştir. Not: İyonlaştırıcı radyasyona karşı koruma sağlamaz

Tipik Kullanım Alanları
AlphaTec® elbiseler, işçileri tehlikeli maddelere, hassas ürünlere veya kontaminasyon barındıran proseslere karşı korumak için tasarlanmıştır. Tipik olarak, toksisite ve maruziyet koşullarına bağlı olarak spesifik tehlikelere karşı koruma sağlamak için kullanılırlar. Bkz. "Tip" Koruma Seviyeleri ve Elde Edilen Ek Özellikler.

Kullanım Sınırlamaları
- Elbiseyi kullanmadan önce tüm talimatları okuyun ve elbiseyi, koruyucu özelliğine zarar verebilecek hasarlara (delikler, hasarlı dikişler, hasarlı sabitleyiciler, çok kirli kısımlar vs.) karşı inceleyin. Hasarlı elbiseyi yenisiyle değiştirin.
- Kontamine olmuş elbiseler çıkarılırken, zararlı maddelerin kullanıcıya temas etmemesine dikkat edilmelidir. Elbise kontamine olmuşsa, çıkarılmadan önce dekontaminasyon prosedürleri uygulanmalıdır (dekontaminasyon duşuna girmek gibi).
- Kontamine olan, aşınan veya hasar gören elbise çıkarılmalı ve uygun bir şekilde bertaraf edilmelidir.
- Çalışma ortamı yeterince doğru analiz edilmezse, kimyasal koruyucu elbise giymek ısı stresine yol açabilir. Isı stresini veya Ansell elbisenin zarar görmesini en aza indirmek için uygun iç giysiler giyilmesi düşünülmelidir.
- Ansell ürünleri diğer KKD'ler ile birlikte ve tam tip koruma amacıyla kullanılıyorsa, kol ağızları eldivenlere, bilekler botlara ve başlık solunum aygıtına bantla sabitlenmelidir. Ayrıca, kendinden yapışkanlı fermuar kapağı, arka kısımdaki kağıt sıyrılıp bu kısım sıkıca bastırılarak kullanılmalıdır. Bunu yaparken buruşma veya katlanma meydana gelmemesine dikkat edin ve fermuar kapağını yerine sabitledikten sonra tam koruma için ilave bant da yapıştırın.
- Hiçbir elbise tüm kimyasallara veya zararlı maddelere karşı eksiksiz koruma sağlamaz. Ansell ürünlerinin tek başına veya diğer KKD'ler ile birlikte kullanıldığında belli bir uygulamaya uygun olup olmadığına karar vermek tamamen kullanıcının sorumluluğudur.
- Sabitlenmiş çoraplı modeller: Çoraplar, kimyasal koruyucu botların (ayrı olarak satılır) içine giyilecek ve sarkan kısmı bot açıklığının en üst kısmının üzerinde gelecek biçimde giyilmek üzere tasarlanmıştır. Sabitlenmiş çorap veya botlar, dökülen kimyasalların veya sıvı birikintilerinin üzerinde durmak veya yürümek için uygun değildir.
- Kaymayı yavaşlatıcı ayakkabılar kaymaya karşı sınırlı bir koruma sağlar, ancak özellikle ıslak yüzeylerde kayma ve/veya düşme riskini tamamen ortadan kaldırmaz. Kullanacağınız çorap veya botların üzerinde yürüyeceğiniz yüzeye karşı yeterince mekanik direnç sağlayacağından ve taban kısmının hasarsız olduğundan emin olun. Bot veya ayakkabı galoşlarında ya da sabitlenmiş çorap veya botlarda kullanılan bazı malzemeler, kayma ve/veya düşme riski bulunan ortamlarda kullanmaya uygun değildir.
- Daha fazla görünürlük için geriye yansıtıcı gri şerit bulunan modeller: Ürün, EN ISO 20471'e uygun değildir.
- Parmak halkalı modeller: Sadece, kullanıcının parmak halkasını iç eldivenin üzerine yerleştirdiği ve ikinci eldiveni elbise kolunun üzerine taktığı ikili eldiven sistemiyle kullanılmalıdır.
- Uyarı: Tehlikeli bölgelerde çalışırken kanca ve halka sabitleyiciler (varsa) açılmamalıdır.

Kusurlu olma ihtimali düşük de olsa, elbiseyi giymeyin. Kusurlu elbiseyi (kullanılmamış ve kontamine olmamış halde) ürün distribütörünüze iade edin

Saklama – Çok sıcak veya doğrudan güneş ışığı alan yerlerde saklamayın

Bertaraf – Elbiseleri yerel yönetmeliklere göre bertaraf edin

Konu hakkında sorularınız varsa Ansell teknik ekibine danışabilirsiniz. Üretici, ürün ambalajında açıkça belirtilmemiş her tür garantiyi reddeder ve Ansell ürünlerinin hatalı kullanılmasından ötürü hiçbir şekilde sorumlu tutulamaz.

ISTRUZIONI PER L'USO — IT

La Dichiarazione di Conformità EU è scaricabile qui www.ansell.com/regulatory
AlphaTec® 1500 nome usato in precedenza MICROGARD® 1500

Marcature etichetta
1. Produttore della tuta/marca. **2.** Marcatura CE. Conferma approvazione Categoria III da parte di SGS Fimko, esame Tipo Regolamento EU 2016/425 effettuato da SGS Fimko Oy, P.O. Box 30 (Särkiniementie 3), 00211 HELSINKI, Finland. Organismo notificato n.: 0598 **3.** Indumenti per protezione da agenti chimici con vita utile limitata. **4.** Leggere il presente foglio di istruzioni prima dell'uso **5.** Dimensioni **6.** Mese / anno di fabbricazione. **7.** Identificazione del modello. **8.** Il pittogramma sulle dimensioni indica le misure corporee **9.** Non lavare. **10.** Non stirare. **11.** Non asciugare in asciugatrice. **12.** Non lavare a secco. **13.** Non riutilizzare **14.** Materiale infiammabile. Tenere lontano dal fuoco.

Livelli di protezione e altre proprietà
15. "Tipi" di protezione integrale del corpo raggiunta. **16.** Tuta testata secondo EN 1073-2 per la sua funzione di barriera contro le particelle radioattive, ad eccezione della Clausola 4.2: Resistenza alla puntura fino a Class 1 rispetto al requisito della Classe 2.

Prestazione fisica del tessuto AlphaTec® 1500	Classe EN* White	Blu marino	Rosso	Arancione
EN 530 Abrasione	2 di 6	2 di 6	2 di 6	2 di 6
EN ISO 7854 Screpolatura da flessione	5 di 6	5 di 6	5 di 6	5 di 6
EN ISO 9073-4 Resistenza allo strappo	2 di 6	2 di 6	2 di 6	2 di 6
EN ISO 13934-1 Resistenza alla trazione	2 di 6	1 di 6	1 di 6	1 di 6
EN 863 Resistenza alla puntura	1 di 6	1 di 6	1 di 6	1 di 6
EN 25978 Resistenza al bloccaggio	Nessun bloccaggio	Nessun bloccaggio	Nessun bloccaggio	Nessun bloccaggio
EN ISO 13935-2 Tenuta delle cuciture	3 di 6	3 di 6	3 di 6	3 di 6

* Classe EN specificata da norma EN 14325:2004. Più alto è il numero della classe, migliore è la prestazione.

EN ISO 6530 Resistenza alla penetrazione dei prodotti chimici – tessuto AlphaTec® 1500

	Classe EN di repellenza*	Class EN di penetrazione*
Acido solforico (30%)	2 di 3	3 di 3
Idrossido di sodio (10%)	3 di 3	3 di 3

Prestazione dell'intera tuta AlphaTec® 1500

Tipo 5: Test della resistenza alle particelle	EN ISO 13982-1:2004+A1:2010 Ljmn, 82/90 ≤ 30% e Ls, 8/10 ≤ 15%	Superato
Tipo 6: Test dello spruzzo ridotto	EN 13034:2005+A1:2009	Superato
⚠ Particelle radioattive	EN 1073-2:2002**	Classe 1

** Tuta testata secondo EN 1073-2 per la sua funzione di barriera contro le particelle radioattive, ad eccezione della Clausola 4.2: "Resistenza alla puntura", che raggiunge la Classe 1 anche se il requisito è la Classe 2. La resistenza alla combustione non è testata visto che il prodotto riporta già l'avviso relativo all'infiammabilità. Nota: Non protegge contro le radiazioni ionizzanti

Tipiche aree di utilizzo
Gli indumenti AlphaTec® sono studiati per proteggere i lavoratori da sostanze pericolose o prodotti e processi sensibili dalla contaminazione. In genere vengono utilizzati per la protezione da rischi specifici che dipendono dalla tossicità e dalle condizioni di esposizione. Consultare i livelli di protezione per "Tipo" e le ulteriori proprietà.

Limiti d'uso
- Prima dell'uso, leggere bene tutte le istruzioni e ispezionare gli indumenti per assicurarsi che non presentino danni che potrebbero ridurne la funzione protettiva (ad es. buchi, cuciture e chiusure danneggiate, aree molto sporche). Sostituire eventuali indumenti danneggiati.
- Fare molta attenzione nel togliersi tute contaminate per evitare la contaminazione della persona che indossa la tuta con sostanze chimiche pericolose. Se gli indumenti sono contaminati, eseguire le procedure di decontaminazione (doccia decontaminante) prima di toglierseli.
- In caso di contaminazione, gli indumenti sporchi o danneggiati devono essere rimossi e smaltiti in modo corretto.
- Indossare indumenti per la protezione chimica può essere causa di stress termico se non si prendono seriamente in considerazione le condizioni dell'ambiente di lavoro. Per ridurre al minimo lo stress termico o il danneggiamento degli indumenti Ansell, indossare le opportune sottovesti.
- Se si usano i prodotti Ansell insieme ad altri DPI e protezioni di tipo "completo", far aderire bene i polsini ai guanti, le caviglie agli stivali e il cappuccio al respiratore con il nastro. Inoltre, utilizzare la pattina autoadesiva della cerniera togliendo la cartina retrostante e premendo con forza per evitare grinze o pieghe. Dopo aver fissato la pattina della cerniera, applicare altro nastro per la massima protezione.
- Nessun indumento assicura una protezione completa da tutti i prodotti chimici e le sostanze pericolose. La decisione finale sull'idoneità dei prodotti Ansell, da soli o insieme ad altri DPI, per ogni applicazione è esclusiva responsabilità dell'utilizzatore.
- Modelli con calzini attaccati: le calze vanno indossate all'interno degli stivali per la protezione chimica (che vengono venduti separatamente) con il risvolto posizionato sulla parte superiore dell'apertura dello stivale. I calzini o gli stivali attaccati non sono adatti per camminare né per calpestare sversamenti di prodotti chimici o pozzanghere di liquidi.
- Le calzature antiscivolo offrono una resistenza limitata allo scivolamento, ma non eliminano completamente il rischio di scivolamento e/o di caduta, soprattutto su superfici bagnate. Verificare che i calzini o gli stivali assicurino una resistenza meccanica adeguata per la superficie su cui si prevede di camminare e che la suola non sia danneggiata. Alcuni materiali usati per sovra-stivali o sovra-scarpe o nei calzini o stivali attaccati non sono da usare in ambienti che presentano rischi di scivolamento e/o caduta.
- Modelli con nastro retroriflettente argentato per una maggiore visibilità; il prodotto non è conforme alla norma EN ISO 20471.
- I modelli dotati di loop per dita vanno usati solo con un sistema a doppio guanto in cui l'utilizzatore mette il loop per dita sul sottoguanto e poi indossa il secondo guanto sulla manica dell'indumento.
- Avvertenza - Se presenti, le chiusure a gancio e ad anello non devono essere aperte mentre si lavora in zone di pericolo.

Nell'improbabile caso di difetti, non indossare l'indumento. Restituire l'indumento difettoso (non utilizzato e non contaminato) al distributore.

Conservazione - Non conservare in ambienti sottoposti a calore eccessivo o luce solare diretta.

Smaltimento - Smaltire gli indumenti secondo le normative locali.

Per qualsiasi domanda, si prega di contattare il team tecnico Ansell.Il produttore nega ogni garanzia non specificamente indicata nella confezione del prodotto e non è responsabile per usi impropri dei prodotti Ansell.

INSTRUKSJONER FOR BRUK — NO

EU-samsvarserklæring kan lastes ned fra www.ansell.com/regulatory
AlphaTec® 1500 tidligere kjent som MICROGARD® 1500

Merking
1. Kjeledressprodusent/merkenavn. **2.** CE-merking. Bekrefter kategori III-godkjennelse av SGS Fimko., EU-direktiv og EU-forskrift 2016/425 typegodkjennelse utført av SGS Fimko Oy, P.O. Box 30 (Särkiniementie 3), 00211 HELSINKI, Finland. Teknisk kontrollorgan nr.: 0598 **3.** Kjemiske beskyttelsesklær med begrenset levetid. **4.** Les dette instruksjonsarket før bruk **5.** Størrelse **6.** Produksjonsmåned/-år. **7.** Modell-ID. **8.** Størrelsespiktogram angir kroppsmål **9.** Må ikke vaskes. **10.** Må ikke strykes. **11.** Må ikke tørkes i tørketrommel. **12.** Må ikke renses. **13.** Må ikke brukes på nytt **14.** Antennelig materiale. Holdes unna ild.

Beskyttelsesgrader og tilleggsegenskaper
15. Full kroppsbeskyttelses-"typer" oppnådd **16.** Kjeledressen er testet iht. EN 1073-2 for barriere mot radioaktive partikler, med unntak av punkt 4.2: Punkteringsmotstand oppnår klasse 1 kontra kravene for klasse 2.

Fysisk ytelse for AlphaTec® 1500 materiale	EN-klasse* Hvit	Marineblå	Rød	Oransje
EN 530 Slitasje	2 av 6	2 av 6	2 av 6	2 av 6
EN ISO 7854 Dynamisk bøyningssprekking	5 av 6	5 av 6	5 av 6	5 av 6
EN ISO 9073-4 Rivefasthet	2 av 6	2 av 6	2 av 6	2 av 6
EN ISO 13934-1 Strekkfasthet	2 av 6	1 av 6	1 av 6	1 av 6
EN 863 Punkteringsmotstand	1 av 6	1 av 6	1 av 6	1 av 6
EN 25978 Motstand mot blokkering	Ingen blokkering	Ingen blokkering	Ingen blokkering	Ingen blokkering
EN ISO 13935-2 Sømstyrke	3 av 6	3 av 6	3 av 6	3 av 6

*EN-klasse spesifisert av EN 14325:2004. Jo høyere klassenummer, desto bedre ytelse.

EN ISO 6530 Motstand mot gjennomtrengning av kjemikalier – AlphaTec® 1500 materiale

	Avstøtning EN-klasse*	Gjennomtrengning EN-klasse*
Svovelsyre (30 %)	2 av 3	3 av 3
Natriumhydroksyd (10 %)	3 av 3	3 av 3

AlphaTec® 1500 heldraktytelse

Type 5: Partikkeltest	EN ISO 13982-1:2004+A1:2010 Ljmn, 82/90 ≤ 30 % og Ls, 8/10 ≤ 15 %	Bestått
Type 6: Redusert spraytest	EN 13034:2005+A1:2009	Bestått
⚠ Radioaktive partikler	EN 1073-2:2002**	Klasse 1

**Kjeledress testet iht. EN 1073-2 for barriere mot radioaktive partikler, med unntak av punkt 4.2: Punkteringsmotstand oppnår klasse 1 kontra kravene for klasse 2. Antennelsesmotstand er ikke testet siden produktet allerede er merket som brannfarlig. Merk: Beskytter ikke mot ioniserende stråling.

Typiske bruksområder
AlphaTec®-plagg er beregnet for å beskytte arbeidere mot farlige stoffer eller skjøre produkter og prosesser mot forurensing. De blir vanligvis brukt til beskyttelse mot spesifikke farer avhengig av toksisitet og eksponeringsforhold. Se "Type" beskyttelsesnivåer og ytterligere egenskaper som er oppnådd.

Bruksbegrensninger
- Før bruk må du lese alle instruksjonene og undersøke klærne for eventuelle skader som kan innvirke på beskyttelsesfunksjonen (f.eks. hull, ødelagte sømmer og fester, svært tilsmussede områder). Skift ut skadete plagg.
- Vær forsiktig ved fjerning av forurensede plagg for å unngå å forurense brukeren med farlige stoffer. Hvis plaggene er forurenset, må dekontamineringsprosedyrer følges (dvs. dekontamineringsdusj) før plagget tas av.
- Ved forurensing, slitsje eller skade bør plagget fjernes og deponeres forskriftsmessig.
- Bruk av kjemiske beskyttelsesplagg kan forårsake heteslag hvis det ikke tas tilstrekkelig hensyn til omgivelsene på arbeidsplassen. Egnet undertøy bør vurderes for å minimere heteslag eller skade på Ansell-plagget.
- Når Ansell-produkter brukes sammen med annet personlig beskyttelsesutstyr, og for full "typegodkjennelse", er det viktig å teipe mansjetter til hansker, ankler til støvler, hetten til gassmasken. Den selvklebende glidelåsklaffen bør også brukes ved å fjerne beskyttelsespapiret og presse den godt ned. Pass på at den ikke krøller eller bretter seg. Når glidelåsklaffen er festet, bør det også påføres mer tape for å oppnå full typebeskyttelse.
- Ikke noe plagg gir fullstendig beskyttelse mot alle kjemikalier eller farlige stoffer. Bestemmelse av Ansell-produkters egnethet, enten alene eller i kombinasjon med annet personlig beskyttelsesutstyr, for et bruksområde er det endelige ansvaret til brukeren.
- Modeller med påmonterte sokker; sokkene er beregnet for å brukes inni kjemiske vernestøvler (selges separat) med klaffen plassert over kanten av støvelåpningen. Påmonterte sokker eller støvler egner seg ikke for å gå eller stå i kjemisk spill eller væskedammer
- Sklihemmende fottøy gir en viss beskyttelse mot å skli, men vil ikke fullstendig utelukke risikoen for å skli og/eller falle, særlig på vått underlag. Kontroller at sokkene eller støvlene gir tilstrekkelig mekanisk motstand for underlaget det skal gås på og at sålen ikke er skadet. Visse materialer som er brukt i overstøvler, oversko eller påmonterte sokker eller støvler er ikke beregnet for bruk i omgivelser hvor det er risiko for å skli og/eller falle.
- Modeller med reflekterende sølvtape for økt synlighet; produktet oppfyller ikke k kravene i EN ISO 20471.
- Modeller med fingerløkker; bør bare brukes med det doble hanskesystemet, hvor brukeren putter fingerløkken over underhansken og den andre hansken deretter føres over plaggermet.
- Advarsel - eventuelle krok- og løkkefester må ikke åpnes under bruk i faresoner.

Hvis plagget mot formodning skulle ha defekter, må det ikke brukes. Returner det defekte plagget (ubrukt og ikke forurenset) til leverandøren.

Oppbevaring - Må ikke oppbevares ved høye temperaturer eller i direkte sollys

Deponering - Deponer plaggene i henhold til lokale forskrifter
Hvis du har spørsmål, kontakt Ansells tekniske team. Produsenten fraskriver seg enhver garanti som ikke er spesifikt oppgitt i produktpakningen og er ikke ansvarlig ved ukorrekt bruk av Ansell-produkter.

INSTRUKTIONER FÖR ANVÄNDNING — SV

EU-försäkran om överensstämmelse kan hämtas på www.ansell.com/regulatory
AlphaTec® 1500 tidigare känd som MICROGARD® 1500

Etikettmärkning
1. Overalltillverkare/varumärke. **2.** CE-märkning. Bekräftar Kategori III-godkännande av SGS Fimko.,EU-förordning 2016/425 Typkontroll utförd av SGS Fimko Oy, P.O. Box 30 (Särkiniementie 3), 00211 HELSINKI, Finland. Anmält organ nr: 0598 **3.** Kemskyddsdräkter med begränsad livslängd. **4.** Läs detta instruktionsblad innan användning **5.** Storlek **6.** Tillverkad Månad/År. **7.** Modell-ID. **8.** Storleksöversikten visar kroppsmåtten **9.** Får ej tvättas. **10.** Får ej strykas. **11.** Får ej torktumlas. **12.** Får ej kemtvättas. **13.** Får ej återanvändas **14.** Brandfarligt material. Hålls borta från öppen eld.

Skyddsnivåer och ytterligare egenskaper
15. Uppnådda "typer" av helkroppsskydd **16.** Dräkten har testats enligt EN 1073-2 för skydd mot radioaktiva partiklar, med undantag för Klausul 4.2: Punkteringsbeständighet uppnår Klass 1 istället för den påkrävda Klass 2.

Fysiska egenskaper för AlphaTec® 1500 Fabric	EN-klass* Vit	Navy	Röd	Orange
EN 530 Nötning	2 av 6	2 av 6	2 av 6	2 av 6
EN ISO 7854 Flexningsspricking	5 av 6	5 av 6	5 av 6	5 av 6
EN ISO 9073-4 Rivhållfasthet	2 av 6	2 av 6	2 av 6	2 av 6
EN ISO 13934-1 Draghållfasthet	2 av 6	1 av 6	1 av 6	1 av 6
EN 863 Punkteringsmotstånd	1 av 6	1 av 6	1 av 6	1 av 6
EN 25978 Beständighet mot hopklibbning	Ingen hopklibbning	Ingen hopklibbning	Ingen hopklibbning	Ingen hopklibbning
EN ISO 13935-2 Sömstyrka	3 av 6	3 av 6	3 av 6	3 av 6

*EN-klass specificerat i EN 14325:2004. Ju högre klassnummer, desto bättre prestanda.

EN ISO 6530 Beständighet mot inträngning av kemikalier – AlphaTec® 1500

	Frånstötningsförmåga EN-klass*	Penetrering EN-klass*
Svavelsyra (30 %)	2 av 3	3 av 3
Natriumhydroxid (10 %)	3 av 3	3 av 3

Hela dräktens egenskaper för AlphaTec® 1500

Typ 5: Partikeltest	EN ISO 13982-1:2004+A1:2010 Ljmn, 82/90 ≤ 30 % och Ls, 8/10 ≤ 15 %	Pass
Typ 6: Reducerat spraytest	EN 13034:2005+A1:2009	Pass
⚠ Radioaktiva partiklar	EN 1073-2:2002**	Klass 1

**Dräkten har testats enligt EN 1073-2 för skydd mot radioaktiva partiklar, med undantag för Klausul 4.2: Punkteringsbeständighet uppnår Klass 1 istället för den påkrävda Klass 2. Motståndskraft mot antändning testas inte eftersom produkten redan är märkt som brandfarlig. .Obs! Skyddar inte mot joniserande strålning

Typiska användningsområden
Dräkter från AlphaTec® är utformade för att skydda arbetare mot farliga ämnen samt känsliga produkter och processer mot kontaminering från lätta stänk eller sprut av ej antändliga vätskor. De används typiskt för skydd mot specifika faror beroende på toxicitet och exponeringsförhållanden. Se de olika typernas skyddsnivåer och ytterligare egenskaper.

Användningsbegränsningar
- Innan användning, läs igenom alla instruktioner och inspektera plaggen för skador som kan påverka dess skyddande funktion (t.ex hål, skadade sömmar och fästen, smutsiga områden). Ersätt skadade plagg.
- Var försiktig när kontaminerade plagg tas av så att inte användaren kontamineras med farliga ämnen. Om plagg har kontaminerats ska tillvägagångssätt för dekontaminering följas (t.ex. dekontamineringsdusch) innan plagget tas av.
- Vid kontaminering, slitage eller skador ska plagget tas av och avyttras på korrekt sätt.
- Att bära kemskyddskläder kan leda till värmebelastning om inte lämpliga åtgärder för arbetsmiljön vidtas. Lämpliga underplagg ska användas för att minimera värmebelastning eller skador på din Ansell-dräkt.
- När Ansell-produkter används tillsammans med annan personskyddsutrustning, och för fullt "Typ"-skydd, är det nödvändigt att tejpa manschetterna till handskarna, anklarna till stövlarna och huvan till andningsapparaten. Den självhäftande blixtlåsfliken ska också användas, genom att dra av pappret och pressa neråt så att den sitter. Var noga med att undvika veck. Efter att blixtlåsfliken har fästs ska ytterligare tejp fästas för att ge fullständigt skydd.
- Inga dräkter ger ett fullständigt skydd mot alla kemikalier och farliga ämnen. Att bestämma huruvida Ansell-produkter är lämpliga, vare sig de används för sig eller tillsammans med annan personskyddsutrustning, för en specifik tillämpning är användarens ansvar.
- Modeller med fasta sockar – sockarna är utformade för att bäras i kemskyddsstövlar (säljs separat) med överfliken placerad över stövelskaftets topp. Fasta sockar eller stövlar är olämpliga för att gå eller stå i kemikaliespill eller vätskepölar med.
- Halkskyddande skor ger ett begränsat halkskydd, men de eliminerar inte risken för att halka och/eller falla fullständigt, särskilt inte på våta underlag. Se till att sockorna eller stövlarna ger ett adekvat mekaniskt skydd för den yta du ska gå på samt att sulan inte är skadad. Vissa material som används i ytterstövlar, ytterskor eller fasta sockar eller stövlar är inte avsedda att användas i miljöer där det finns risk för fall och/eller halka.
- Modeller med silverfärgad reflekterande tejp för ökad synlighet; produkten uppfyller inte EN ISO 20471.
- Modeller med fingeröglor ska endast användas med ett dubbelt handsksystem där användaren sätter fingeröglan över innerhandsken och ytterhandsken sedan bärs över dräktens ärm.
- Varning - kardborreband, om sådana finns, ska inte öppnas vid arbete i farliga områden

Om dräkten osannolikt nog skulle vara defekt, ska den inte användas. Returnera den defekta dräkten (oanvänd och okontaminerad) till din leverantör.

Förvaring - Förvara inte dräkten i överdriven värme eller i direkt solsken

Avyttring - Avyttra dräkter i enlighet med lokal lagstiftning

Vid frågor, kontakta Ansells tekniska team. Tillverkaren ger inga garantier som inte specifikt uttrycks på produktförpackningen och ansvarar inte för felaktig användning av Ansell-produkter.

KÄYTTÖOHJEET — FI

EU-vaatimuksenmukaisuusvakuutus on ladattavissa osoitteesta www.ansell.com/regulatory
AlphaTec® 1500 aiemmin tuotemerkillä MICROGARD® 1500

Tuoteselostemerkinnät
1. Haalareiden valmistaja/tuotemerkki. **2.** CE-merkki. Vahvistaa luokan III hyväksynnän, jonka on antanut SGS Fimko.,EU-asetuksen 2016/425 mukaisen tyyppihyväksyntätarkastuksen suorittanut SGS Fimko Oy, P.O. Box 30 (Särkiniementie 3), 00211 HELSINKI, Finland Ilmoitetun laitoksen nro: 0598 **3.** Käyttöiältään rajoitettu kemikaalisuojavaatetus. **4.** Lue tämä käyttöohjearkki ennen käyttöä **5.** Koko **6.** Valmistuskuukausi/vuosi. **7.** Mallin tunniste. **8.** Koonmäärityksen kuvamerkki esittää kehon mitat **9.** Älä pese. **10.** Älä silitä. **11.** Älä rumpukuivaa. **12.** Älä kuivapese. **13.** Älä käytä uudelleen **14.** Helposti syttyvä materiaali. Pidä etäällä tulesta.

Tyyppisuojaustasot ja lisäominaisuudet
15. Saavutetut koko kehon suojaustyypit: **16.** Haalarit on testattu standardin EN 1073-2 mukaisesti suojaksi radioaktiivisia hiukkasia vastaan, pois lukien lauseke 4.2: lävistyslujuus saavuttaa luokan 1 vaatimukset,eikä luokan 2.

AlphaTec® 1500-kankaan fyysinen suorituskyky	EN-luokka* Valkoinen	Laivastonsininen	Punainen	Oranssi
EN 530 hankaus	2 / 6	2 / 6	2 / 6	2 / 6
EN ISO 7854 taivutusmurtumat	5 / 6	5 / 6	5 / 6	5 / 6
EN ISO 9073-4 repäisylujuus	2 / 6	2 / 6	2 / 6	2 / 6
EN ISO 13934-1 vetolujuus	2 / 6	1 / 6	1 / 6	1 / 6
EN 863 lävistyslujuus	1 / 6	1 / 6	1 / 6	1 / 6
EN 25978 takertumisen vastustus	Ei estoa	Ei estoa	Ei estoa	Ei estoa
EN ISO 13935-2 sauman lujuus	3 / 6	3 / 6	3 / 6	3 / 6

*EN-luokka standardin EN 14325:2004 mukaan. Korkeampi luokka tarkoittaa parempaa suorituskykyä.

EN ISO 6530 kemikaalien tunkeutumisen kestävyys – AlphaTec® 1500-kangas

	EN-hylkivyysluokka*	EN-läpäisyluokka*
Rikkihappo (30 %)	2/3	3/3
Natriumhydroksidi (10 %)	3/3	3/3

AlphaTec® 1500- pukujen suorituskyky kokonaisuutena

Tyyppi 5: hiukkaskoe	EN ISO 13982-1:2004+A1:2010 Ljmn, 82/90 ≤ 30 % ja Ls, 8/10 ≤ 15 %	Hyväksytty
Tyyppi 6: heikennetty sumutuskoe	EN 13034:2005+A1:2009	Hyväksytty
⚠Radioaktiiviset hiukkaset	EN 1073-2:2002**	Luokka 1

**Haalarit on testattu standardin EN 1073-2 mukaisesti suojaksi radioaktiivisia hiukkasia vastaan, pois lukien lauseke 4.2: lävistyslujuus saavuttaa luokan 1 vaatimukset, eikä luokan 2. Syttymisherkkyyttä ei ole testattu, koska tuotteessa on jo varoitus helposta syttyvyydestä. Huomautus: ei suojaa ionisoivalta säteilyltä.

Tyypillisen käyttötarkoitukset
AlphaTec®-vaatteet on suunniteltu suojaamaan työntekijöitä vaarallisilta aineilta tai herkkiä tuotteita tai prosesseja likaantumiselta. Niitä käytetään yleensä suojana tiettyjä myrkyllisyydestä ja altistumisolosuhteista riippuvia vaaroja vastaan. Katso kohdasta Saavutetut tyyppisuojaustasot ja lisäominaisuudet.

Käyttörajoitukset
- Perehdy ennen käyttöä kaikkiin ohjeisiin ja tarkasta suojavaatteet niiden suojaominaisuuksiin vaikuttamaan kykenevien vaurioiden varalta (esim. reiät, vauriot saumoissa ja kiinnittimissä, huomattavan likaantuneet kohdat). Vaihda kaikki vaurioituneet vaatteet.
- Likaantuneita vaatteita poistettaessa tulee huolellinen, jotta vältetään käyttäjän altistuminen vaarallisille aineille. Jos vaatteet ovat saastuneita, puhdistusmenettely (eli dekontaminaatiosuihku) tulee suorittaa ennen vaatteiden riisumista.
- Saastunut, kulunut tai vaurioitunut vaate tulee poistaa käytöstä ja hävittää asianmukaisesti.
- Kemikaalisuojavaatteiden käyttäminen voi aiheuttaa lämpörasitusta jos työskentelyolosuhteita ei ole huomioitu riittävästi. Lämpörasituksen ja Ansell-vaatteen vaurioitumisen vähentämiseksi tulee harkita käyttöön sopivimpia alusvaatteita.
- Kun Ansell-tuotteita käytetään muiden henkilösuojainten kanssa ja tavoitteena on täysi tyyppihyväksytty suojaus, hihansuut on teipattava käsineisiin, lahkeensuut jalkineisiin ja huppu hengityssuojaimeen. Lisäksi on käytettävä itseliimautuvaa vetoketjuläppää repimällä taustapaperi ja painamalla läppää voimakkaasti, välttäen ryppyjä ja taitoksia. Vetoketjun suojaamisen jälkeen tulee vielä käyttää lisäksi teippiä täyden tyyppisuojauksen saavuttamiseksi.
- Mikään vaate ei suojaa täydellisesti kemikaaleilta tai vaarallisilta aineilta. Ansell-tuotteiden sopivuuden määrittäminen yksinään käytettyinä taikka muiden henkilösuojainten kanssa tiettyyn käyttötarkoitukseen on viime kädessä käyttäjän vastuulla.
- Mallit kiinnioimmelluin sukin; sukat on suunniteltu käyttäväksi kemikaalisuojajalkineiden kanssa (myydään erikseen) päällilappä jalkineen varren yläreunan päällä. Kiinnioimmellut sukat tai jalkineet eivät sovellu seisomiseen tai kävelemiseen kemikaalivuotojen tai nestelammikoiden päällä.
- Liukastumista estävät jalkineet tarjoavat rajallista liukumissuojaa, mutta eivät poista kokonaan liukastumisen ja/tai kaatumisen riskiä, erityisesti märillä pinnoilla. Varmista sukkien tai jalkineiden riittävä mekaaninen kitka käveltävällä pinnalla ja että pohjat eivät ole vaurioituneet. Jotkin päällisaappaissa, päällikengissä tai kiinnioimmelluissa sukissa tai jalkineissa käytetyt materiaalit eivät sovellu käyttöön liukastumis- ja/tai kaatumisriskin sisältävissä ympäristöissä.
- Hopeanväristä heijastenauhaa näkyvyyden parantamiseksi sisältävät mallit; tuote ei ole standardin EN ISO 20471 mukainen.
- Sorminauhoilla varustetut mallit; niitä tulee käyttää vain kaksoiskäsinejärjestelmillä, joissa käyttäjä asettaa sorminauhan aluskäsineen päälle ja toinen käsine puetaan vaatteet hihan päälle.
- Varoitus, jos puvussa on tarranauhoja, niitä ei tule avata vaaravyöhykkeessä toimittaessa.

Epätodennäköisessä puutteiden havaitsemistapauksessa, älä käytä vaatetta. Palauta puutteellinen tai viallinen vaate (käyttämättömänä ja saastumattomana) jälleenmyyjällesi.

Säilytys – Älä säilytä liian kuumassa tai suorassa auringonvalossa.

Hävittäminen – Hävitä vaatteet paikallisten säädösten mukaisesti.

Esitä kysymykset Ansellin tekniseen tukeen.Valmistaja kiistää kaikki takuut, joita ei ole suoranaisesti mainittu tuotepakkauksessa, eikä valmistaja ole vastuussa Ansell-tuotteiden väärästä käytöstä.

INSTRUKTIONER TIL BRUG — DA

Overensstemmelseserklæring kan downloades fra www.ansell.com/regulatory
AlphaTec® 1500 tidligere kendt som MICROGARD® 1500

Mærkning
1. Dragtproducent/varemærke. **2.** CE-mærkning. Bekræfter Kategori III-godkendelse ved SGS Fimko., EF-direktiv & EU-forordning 2016/425 typeundersøgelse udført af SGS Fimko Oy, P.O. Box 30 (Särkiniementie 3), 00211 HELSINKI, Finland. Organ nr.: 0598 **3.** Kemisk beskyttelsestøj med begrænset holdbarhed. **4.** Læs dette instruktionsark før anvendelse **5.** Størrelse **6.** Fremstillingsmåned / -år. **7.** Modelidentifikation. **8.** Piktogram vedrørende størrelser viser kropsmål **9.** Må ikke vaskes. **10.** Må ikke stryges. **11.** Må ikke tørres i tørretumbler. **12.** Må ikke renses. **13.** Må ikke genbruges **14.** Brændbart materiale. Må ikke komme i nærheden af åben ild.

Beskyttelsesniveauer & yderligere egenskaber
15. Opnåede "Types" helkropsbeskyttelse **16.** Heldragt afprøvet i henhold til EN 1073-2 for barriere mod radioaktive partikler med undtagelse af paragraf 4.2: Punkterfasthed opfylder Klasse 1 i forhold til kravene i Klasse 2.

AlphaTec® 1500-kankaan fyysinen suorituskyky	EN-luokka* Hvit	Marineblå	Rød	Oransje
EN 530 Slitage	2 af 6	2 af 6	2 af 6	2 af 6
EN ISO 7854 Bestandighed over for sammenbukning	5 af 6	5 af 6	5 af 6	5 af 6
EN ISO 9073-4 Rivfasthed	2 af 6	2 af 6	2 af 6	2 af 6
EN ISO 13934-1 Trækstyrke	2 af 6	1 af 6	1 af 6	1 af 6
EN 863 Punkterfasthed	1 af 6	1 af 6	1 af 6	1 af 6
EN 25978 Bestandighed over for blokering	Ingen blokering	Ingen blokering	Ingen blokering	Ingen blokering
EN ISO 13935-2 Sømstyrke	3 af 6	3 af 6	3 af 6	3 af 6

*EN-klasse specificeret af EN 14325:2004. Jo højere klassetal, jo bedre er ydelsen.

EN ISO 6530 Bestandighed over for indtrængning af kemikalier - Alpha Tec® 1500 Stof

	Frastødning EN-klasse	Indtrængning EN-klasse*
Svovlsyre (30 %)	2 af 3	3 af 3
Natriumhydroxid (10 %)	3 af 3	3 af 3

Heldragtsydelse for AlphaTec® 1500

Type 5: Partikeltest	EN ISO 13982-1:2004+A1:2010 Ljmn, 82/90 ≤ 30 % og Ls, 8/10 ≤ 15 %	Bestået
Type 6: Reduceret spraytest	EN 13034:2005+A1:2009	Bestået
⚠Radioaktive partikler	EN 1073-2:2002**	Klasse 1

**Heldragt afprøvet i henhold til EN 1073-2 for barriere mod radioaktive partikler med undtagelse af paragraf 4.2: Punkterfasthed opfylder Klasse 1 i forhold til kravene i Klasse 2. Modstandsdygtighed mod antændelse er ikke testet, da produktet allerede er forsynet med en brændbarhedsadvarsel. Bemærk: Beskytter ikke mod ioniserende stråling.

Typiske anvendelsesområder
AlphaTec®-beklædning er designet til at beskytte arbejdere mod farlige stoffer eller følsomme produkter og processer mod forurening. Det anvendes typisk til beskyttelse mod specifikke farer afhængig af toksisitet og eksponeringsbetingelser. Se "Type"-beskyttelsesniveauer & yderligere opnåede egenskaber.

Begrænsninger for anvendelsen
- Før anvendelse skal alle anvisninger gennemgås og tøjet inspiceres for eventuelle skader, der kan påvirke tøjets beskyttelsesfunktion (f.eks. huller, beskadigede sømme og fastgørelser, stærkt tilsmudsede områder). Udskift beskadiget tøj.
- Vær forsigtig, når forurenet tøj tages af, for ikke at forurene brugeren med farlige stoffer. Hvis tøj er forurenet, skal procedurerne for dekontaminering følges (f.eks. dekontamineringsbrusebad) før tøjet tages af.
- Efter forurening, slid eller beskadigelse skal tøjet tages af og bortskaffes korrekt.
- Anvendelse af kemisk beskyttelsestøj kan medføre varmebelastning, hvis der ikke tages hensigtsmæssigt hensyn til miljøet på arbejdsstedet. Korrekt underbeklædning skal overvejes for at minimere varmebelastning eller skade på dit Ansell-tøj.
- Når Ansell-produkter anvendes sammen med andre personlige værnemidler og for fuld "Type"-beskyttelse er det nødvendigt at tape manchetter fast til handsker, ankler til støvler og hætten til åndedrætsapparatet. Den selvklæbende lynlåsklap skal også anvendes ved at fjerne bagklædningen og trykke godt fast. Sørg for at undgå krøller eller folder, og efter fastgørelse af lynlåsklappen skal der anvendes yderligere tape for at muliggøre fuld typebeskyttelse.
- Intet tøj giver fuldstændig beskyttelse mod alle kemikalier eller farlige midler. Det er i sidste ende brugerens ansvar at sikre, at Ansell-produkter alene eller i kombination med yderligere personlige værnemidler er velegnede til en opgave.
- Modeller med fastgjorte sokker; sokkerne er beregnet til at blive brugt indvendig i kemiske beskyttelsesstøvler (sælges separat) med klappen anbragt over støvleåbningen. Fastgjorte sokker eller støvler er ikke egnede til at gå eller stå i spildte kemikalier eller i væskesamlinger.
- Skridhæmmende fodtøj yder ofte begrænset skridsikkerhed men fjerner ikke helt risikoen for at glide og/eller falde, især på våde overflader. Kontroller, at sokker eller støvler yder tilstrækkelig mekanisk modstand til den overflade, der skal gås på, og at sålen ikke er beskadiget. Nogle materialer, der anvendes i overtræksstøvler, overtræksko eller fastgjorte sokker eller støvler, er ikke beregnet til brug i miljøer, hvor der er risiko for at glide og/eller falde.
- Modeller med sølvreflekterende tape for bedre synlighed; produktet overholder ikke EN ISO 20471.
- Modeller med fingerløkker; bør kun anvendes med dobbelt handskesystem, hvor brugeren anbringer fingerløkken over underhandsken, og den anden handske anvendes over dragtens ærme.
- Advarsel – eventuelle fastgørelser med krog og løkke må ikke åbnes under anvendelse i risikozoner

Hvis der mod forventning forefindes defekter, må dragten ikke anvendes. Returner den defekte dragt (ubrugt og uden forurening) til din forhandler

Opbevaring - Må ikke opbevares ved kraftig varme eller i direkte sollys

Bortskaffelse - Dragter bortskaffes i henhold til lokale forordninger.

I tilfælde af spørgsmål kontaktes Ansells tekniske team.Producenten frasiger sig alle garantier, der ikke udtrykkeligt er anført på produktemballagen og påtager sig intet ansvar for ukorrekt anvendelse af Ansell-produkter.

INSTRUKCJA UŻYCIA — PL

Deklaracja zgodności UE dostępna do pobrania pod adresem www.ansell.com/regulatory
AlphaTec® 1500 wcześniej znanego jako MICROGARD® 1500

Oznaczenie na etykiecie
1. Producent kombinezonu/nazwa produktu. **2.** Oznakowanie CE. Potwierdzenie przez SGS Fimko zatwierdzenia kategorii III, badanie typu na mocy UE Rozporządzenia 2016/425 przeprowadzone przez SGS Fimko Oy, P.O. Box 30 (Särkiniementie 3), 00211 HELSINKI, Finland. Nr jednostki notyfikowanej: 0598 **3.** Odzież ochronna chroniąca przed chemikaliami o ograniczonej trwałości. **4.** Przed użyciem należy przeczytać instrukcję obsługi. **5.** Rozmiar kombinezonu **6.** Miesiąc/rok produkcji. **7.** Numer identyfikacyjny modelu. **8.** Piktogram rozmiaru oznacza wymiary ciała. **9.** Nie prać. **10.** Nie prasować. **11.** Nie suszyć w suszarce. **12.** Nie czyścić chemicznie. **13.** Nie używać ponownie. **14.** Materiał łatwopalny. Trzymać z dala od ognia.

Poziomy ochrony i dodatkowe właściwości
15. Spełnia „Typy" pełnej ochrony ciała **16.** Kombinezon testowany zgodnie z normą EN 1073–2 pod względem ochrony przed przenikaniem cząstek radioaktywnych, z wyjątkiem punktu 4.2: Odporność na przekłucie osiąga parametry Klasy 1 podczas gdy wymagania są na poziomie Klasy 2.

Wytrzymałość fizyczna materiału AlphaTec® 1500	Klasa EN* Biały	Granatowy	Czerwony	Pomarańczowy
EN 530 Ścieranie	2 z 6	2 z 6	2 z 6	2 z 6
EN ISO 7854 Odporność na pękanie pod wpływem zginania	5 z 6	5 z 6	5 z 6	5 z 6
EN ISO 9073–4 Odporność na rozdzieranie	2 z 6	2 z 6	2 z 6	2 z 6
EN ISO 13934–1 Wytrzymałość na rozciąganie	2 z 6	1 z 6	1 z 6	1 z 6
EN 863 Odporność na przekłucie	1 z 6	1 z 6	1 z 6	1 z 6
EN 25978 Odporność na wzajemne sklejanie	Bez wzajemnego sklejania	Bez wzajemnego sklejania	Bez wzajemnego sklejania	Bez wzajemnego sklejania
EN ISO 13935–2 Wytrzymałość szwów	3 z 6	3 z 6	3 z 6	3 z 6

*Klasa EN określona w normie EN 14325:2004. Im wyższa klasa, tym lepsza wytrzymałość.

EN ISO 6530 Odporność na przenikanie substancji chemicznych – materiał kombinezonu AlphaTec® 1500

	Odporność Klasa EN*	Odporność Klasa EN*
Kwas siarkowy (30%)	2 z 3	3 z 3
Wodorotlenek sodu (10%)	3 z 3	3 z 3

Wytrzymałość całego kombinezonu AlphaTec® 1500

Typ 5: Test cząstek	EN ISO 13982-1:2004+A1:2010 Na 82/90 przeciek wewn. ≤ 30% i na 8/10 śr. przeciek ≤ 15%	Zaliczone
Typ 6: Test ograniczonego natrysku	EN 13034:2005+A1:2009	Zaliczone
⚠ Cząstki radioaktywne	EN 1073–2:2002**	Klasa 1

**Kombinezon testowany zgodnie z normą EN 1073–2 pod względem ochrony przed przenikaniem cząstek radioaktywnych, z wyjątkiem punktu 4.2: Odporność na przekłucie osiąga parametry Klasy 1 podczas gdy wymagania są na poziomie Klasy 2. Odporność na zapłon nie była badana, ponieważ produkt jest już oznaczony ostrzeżeniem o łatwopalności. Uwaga: Nie chroni przed promieniowaniem jonizującym.

Typowe obszary zastosowań
Odzież ochronna AlphaTec® jest przeznaczona do ochrony pracowników przed skażeniem niebezpiecznymi substancjami lub drażniącymi produktami i procesami w wyniku skażenia. Są one zazwyczaj stosowane do ochrony przed określonymi zagrożeniami w zależności od toksyczności i warunków narażenia. Patrz "Typ" poziomu ochrony i spełniane dodatkowe właściwości.

Ograniczenia stosowania
- Przed użyciem zapoznaj się ze wszystkimi instrukcjami i sprawdź, czy ubranie nie ma uszkodzeń mogących mieć wpływ na jego funkcje ochronne (np. otwory, uszkodzone szwy i mocowania, miejsca mocno zabrudzone). Uszkodzoną odzież należy wymienić na nową.
- Należy zachować ostrożność przy zdejmowaniu skażonej odzieży, aby nie zanieczyścić użytkownika substancjami niebezpiecznymi. Jeżeli odzież ochronna jest skażona, przed jej zdjęciem należy postępować zgodnie z procedurami odkażania (np. za pomocą prysznica ze środkiem odkażającym).
- Zanieczyszczoną, zużytą lub uszkodzoną odzież należy zdjąć i zutylizować ją w odpowiedni sposób.
- Stosowanie chemicznej odzieży ochronnej bez uwzględnienia warunków środowiska pracy może powodować stres termiczny. Aby zminimalizować stres termiczny lub uszkodzenie kombinezonu firmy Ansell, należy rozważyć zastosowanie odpowiedniej bielizny spodniej.
- W przypadku stosowania produktów Ansell w połączeniu z innymi sprzętami ochrony osobistej oraz w celu zapewnienia pełnej ochrony dla danego Typu, konieczne jest przyklejenie taśmą mankietów do rękawic, nogawek do butów, oraz kaptura do aparatu oddechowego. Należy stosować również samoprzylepną patkę na zamek błyskawiczny poprzez oderwanie z niej papieru podkładowego i dociśnięcie do zamka, unikając zagnieceń lub zagięć. W celu pełnej ochrony, po zabezpieczeniu patki zamka błyskawicznego należy dodatkowo nałożyć dodatkową taśmę zabezpieczającą.
- Żadna odzież ochronna nie zapewnia pełnej ochrony przed wszystkimi chemikaliami i środkami niebezpiecznymi. Ostateczną odpowiedzialność za określenie przydatności produktów firmy Ansell, stosowanych samodzielnie lub w połączeniu z dodatkowym sprzętem ochrony osobistej, ponosi użytkownik.
- Modele z przymocowanymi skarpetami; skarpety są przeznaczone do noszenia wewnątrz butów ochrony chemicznej (sprzedawanych oddzielnie) z fałdą nogawkową, wykładaną nad otworem buta. Przymocowane do kombinezonu skarpety lub buty nie są odpowiednie do chodzenia i przebywania w wyciekach chemikaliów lub zbiornikach z cieczami.
- Obuwie antypoślizgowe oferuje ograniczoną odporność na poślizg, ale nie eliminuje całkowicie ryzyka poślizgnięcia i/lub upadku, zwłaszcza na mokrych powierzchniach. Należy upewnić się, że skarpety lub buty zapewniają odpowiednią wytrzymałość mechaniczną, aby można było chodzić po danej powierzchni i aby ich podeszwa nie uległa uszkodzeniu. Niektóre materiały stosowane w osłonach butów, podeszwach, wszywanych skarpetach lub butach nie są przeznaczone do stosowania w środowisku, w którym istnieje ryzyko poślizgnięcia i/lub upadku.
- Modele wyposażone w srebrną taśmę odblaskową zapewniającą lepszą widoczność; produkt nie jest zgodny z normą EN ISO 20471.
- Modele wyposażone w pętle na palce powinny być używane tylko z systemem podwójnych rękawic, w których użytkownik nakłada pętlę palca na wewnętrzną rękawicę, a druga rękawica jest zakładana na rękaw kombinezonu.
- Ostrzeżenie – jeżeli kombinezon jest wyposażony w zapięcia na rzepy lub pętle, nie mogą być one otwierane podczas pracy w strefach zagrożenia.

W mało prawdopodobnym przypadku wad produktowych nie należy zakładać kombinezonu. Wadliwą odzież ochronną (nieużywaną i niezanieczyszczoną) należy zwrócić do lokalnego sprzedawcy
Przechowywanie – Podczas przechowywania produkt powinien być chroniony przed bezpośrednim działaniem światła słonecznego, oraz nadmiernej temperatury.
Utylizacja – odzież ochronną należy utylizować zgodnie z miejscowymi przepisami.

W przypadku pytań prosimy o kontakt z zespołem technicznym Ansell. Producent zrzeka się wszelkich gwarancji, które nie zostały wyraźnie określone na opakowaniu produktu i nie ponosi odpowiedzialności za niewłaściwe użycie produktów firmy Ansell.

NÁVOD K POUŽITÍ — CS

Prohlášení o shodě EU je k dispozici ke stažení na www.ansell.com/regulatory
AlphaTec® 1500 dříve známé jako MICROGARD® 1500

Označení na štítku
1. Výrobce ochranného obleku / jméno značky. **2.** Označení CE. Potvrzuje schválení kategorie III společností SGS Fimko. podle a předpisu EU 2016/425. Přezkoušení typu bylo provedeno společností SGS Fimko Oy, P.O. Box 30 (Särkiniementie 3), 00211 HELSINKI, Finland. Oznámený subjekt č.: 0598 **3.** Chemický ochranný oblek s omezenou životností. **4.** Před použitím si přečtěte tento návod. **5.** Velikosti. **6.** Měsíc/rok výroby. **7.** Identifikace modelu. **8.** Rozměrový piktogram indikuje tělesné míry. **9.** Neperte. **10.** Nežehlete. **11.** Nesušte v sušičce. **12.** Nečistěte chemicky. **13.** Nepoužívejte opakovaně. **14.** Hořlavý materiál. Chraňte před ohněm.

Úrovně ochrany a doplňkové vlastnosti
15. Dosaženy „typy" plné ochrany těla **16.** Oblek testován podle EN 1073–2 jako překážka proti radioaktivním částicím, s výjimkou bodu 4.2: Odolnost proti propíchnutí dosahuje třídy 1 oproti požadavku třídy 2.

Fyzická účinnost AlphaTec® 1500	Třída EN* Bílá	Tmavě modrá	Červená	Oranžová
EN 530 Prodření	2 z 6	2 z 6	2 z 6	2 z 6
EN ISO 7854 Prasknutí v ohybu	5 z 6	5 z 6	5 z 6	5 z 6
EN ISO 9073–4 Odolnost proti roztrhnutí	2 z 6	2 z 6	2 z 6	2 z 6
EN ISO 13934–1 Pevnost v tahu	2 z 6	1 z 6	1 z 6	1 z 6
EN 863 Odolnost vůči propíchnutí	1 z 6	1 z 6	1 z 6	1 z 6
EN 25978 Odolnost proti lepivosti	Žádné lepení	Žádné lepení	Žádné lepení	Žádné lepení
EN ISO 13935–2 Pevnost švů	3 z 6	3 z 6	3 z 6	3 z 6

*Třída EN stanovená normou EN 14325:2004. Čím vyšší je číslo třídy, tím lepší je účinnost.

EN ISO 6530 Odolnost proti pronikání chemikálií – tkanina 1500

	EN třída odpuzování*	EN třída penetrace*
Kyselina sírová (30%)	2 z 3	3 z 3
Hydroxid sodný (10%)	3 z 3	3 z 3

Účinnost celého obleku AlphaTec® 1500

Typ 5: Částicový test	EN ISO 13982–1:2004+A1:2010 Ljmn, 82/90 ≤ 30 % a Ls, 8/10 ≤ 15 %	Vyhovuje
Typ 6: Redukovaný test postřikem	EN 13034:2005+A1:2009	Vyhovuje
⚠Částice radioaktivního materiálu	EN 1073–2:2002**	Třída 1

**Oblek testován podle EN 1073–2 jako překážka proti radioaktivním částicím, s výjimkou bodu 4.2: Odolnost proti propíchnutí dosahuje třídy 1 oproti požadavku třídy 2. Odolnost vůči vznícení nebyla testována, protože na výrobku je již uvedena výstraha upozorňující na hořlavost. Poznámka: Nechrání před ionizujícím zářením.

Obvyklé oblasti použití
Obleky AlphaTec® jsou navrženy tak, aby chránily pracovníky před nebezpečnými látkami nebo citlivými produkty a postupy a před kontaminací z lehkého pocákání nebo postříkání nehořlavými kapalinami. Obvykle se používají k ochraně proti specifickým rizikům, která jsou závislá na toxicitě a podmínkách expozice. Viz úrovně „typu" ochrany a další dosažené vlastnosti.

Limity použití
- Před použitím zkontrolujte všechny pokyny a oblek ohledně jakéhokoli poškození, které by mohlo ovlivnit jeho ochrannou funkci (např. díry, poškozené švy a prvky připevnění, silně znečištěná místa). Vyměňte veškeré poškozené části obleku.
- Při svlékání kontaminovaných částí obleků je třeba dbát na to, aby se uživatel nekontaminoval nebezpečnými látkami. Pokud jsou části obleku kontaminovány, je třeba před jejich svléknutím provést dekontaminační postupy (tj. dekontaminační sprcha).
- V případě kontaminace, opotřebení nebo poškození je třeba oblek řádně odstranit a zlikvidovat.
- Používání chemického ochranného obleku může způsobit tepelný stres, pokud se vhodným způsobem nezohlední pracovní prostředí. Je třeba vzít v úvahu vhodné spodní prádlo pro minimalizaci tepelného stresu nebo poškození vašeho obleku Ansell.
- Tam, kde jsou výrobky Ansell používány společně s jinými OOP, a pro „typ" plné ochrany, je nutné páskou přilepit manžety k rukavicím, nohavice k botám a kapuci k dýchacímu zařízení. Samolepicí překryv zipu by také měl být použit odlepením podkladového papíru a pevným přitlačením, přičemž je třeba dbát na to, aby se zabránilo pomačkání nebo záhybům. Po zajištění překryvu zipu by měla být použita další páska, aby byla zajištěna plná ochrana.
- Žádný oblek neposkytuje úplnou ochranu proti všem chemikáliím nebo nebezpečným látkám. Stanovení vhodnosti výrobků společnosti Ansell pro danou aplikaci, ať již samostatně nebo v kombinaci s dalšími OOP, je v konečné odpovědnosti uživatele.
- Modely s připojenými ponožkami; ponožky jsou navrženy tak, aby se nosily v chemických ochranných botách (prodávají se samostatně), přičemž překryv je umístěn přes horní část otvoru bot. Připojené ponožky nebo boty jsou nevhodné pro chůzi nebo stání v rozlitých chemických látkách nebo loužích kapalin.
- Protismyková obuv nabízí částečnou odolnost proti uklouznutí, ale neeliminuje riziko sklouznutí a/nebo pádu zcela, zejména na mokrých plochách. Ujistěte se, že ponožky nebo boty poskytují dostatečnou mechanickou odolnost pro povrch, po kterém budete kráčet, a že podrážka není poškozená. Některé materiály používané ve vnějších holinkách, návlecích nebo připevněných ponožkách či botách nejsou vhodné pro použití v prostředích, kde hrozí nebezpečí uklouznutí a/nebo pádu.
- Modely se stříbrnou retroreflexní páskou pro lepší viditelnost; výrobek není v souladu s normou EN ISO 20471.
- Modely s prstovými smyčkami; měly by být používány pouze se systémem dvojitých rukavic, kde uživatel umístí prstovou smyčku přes vnější rukavici a druhá rukavice se nosí přes rukáv obleku.
- Varování – při provozu v nebezpečných zónách nesmí být otevřeny suché zipy, jsou–li přítomny.

V nepravděpodobném případě defektů oblek nepoužívejte. Vraťte vadný oblek svému distributorovi (nepoužitý a nekontaminovaný)

Uskladnění – Neskladujte za nadměrné teploty nebo na přímém slunečním světle
Likvidace – Likvidujte obleky v souladu s místními předpisy

Máte–li dotazy, kontaktujte technický tým Ansell.

Výrobce odmítá veškeré záruky, které nejsou výslovně uvedeny v balení výrobku, a neodpovídá za nesprávné použití výrobků společnosti Ansell.

LIETOŠANAS INSTRUKCIJA LV

ES atbilstības deklarāciju var lejupielādēt vietnē www.ansell.com/regulatory

AlphaTec® 1500 iepriekš pazīstams kā MICROGARD® 1500

Birka Marķējums

1. Darba tērpa ražotājs/zīmola nosaukums. **2.** CE marķējums. Atbilst SGS Fimko III kategorijas apstiprinājumam, i un ES Regulai 2016/425. Tipa pārbaudi veica SGS Fimko Oy, P.O. Box 30 (Särkiniementie 3), 00211 HELSINKI, Finland Pilnvarotās iestādes nr.: 0598. **3.** Ķīmiskās aizsardzības apģērbs ar ierobežotu lietošanas laiku. **4.** Pirms lietošanas izlasiet šos norādījumus. **5.** Izmērs. **6.** Ražošanas mēnesis/gads. **7.** Modeļa identifikācija. **8.** Izmēru piktogrammā norādīti ķermeņa izmēri. **9.** Nemazgāt. **10.** Negludināt. **11.** Nežāvēt veļas žāvētājā. **12.** Netīrīt ķīmiskajā tīrītavā. **13.** Nelietot atkārtoti. **14.** Viegli uzliesmojošs materiāls. Neturēt liesmu tuvumā.

Aizsardzības līmeņi un papildu īpašības

15. Apstiprināta atbilstība pilnas ķermeņa aizsardzības "tipiem". **16.** Darba tērps ir pārbaudīts atbilstoši EN 1073-2 prasībām par aizsardzību pret radioaktīvām daļiņām, izņemot 4.2. pantu: caurduršanas izturība atbilst 1. klases, nevis 2. klases prasībām.

Auduma AlphaTec® 1500 fiziskā efektivitāte	EN klase*			
	Balta	Tumšzila	Sarkana	Oranža
EN 530 Berzēšanas noturība	2 no 6	2 no 6	2 no 6	2 no 6
EN ISO 7854 Noturība pret plaisāšanu	5 no 6	5 no 6	5 no 6	5 no 6
EN ISO 9073-4 Raušanas pretestība	2 no 6	2 no 6	2 no 6	2 no 6
EN ISO 13934-1 Stiepes izturība	2 no 6	1 no 6	1 no 6	1 no 6
EN 863 Caurduršanas izturība	1 no 6	1 no 6	1 no 6	1 no 6
EN 25978 Noturība pret piesārņojumu	Piesārņojuma nav	Piesārņojuma nav	Piesārņojuma nav	Piesārņojuma nav
EN ISO 13935-2 Šuvju izturība	3 no 6	3 no 6	3 no 6	3 no 6

* EN klase atbilstoši standartam EN 14325:2004. Jo lielāks klases numurs, jo augstāka efektivitāte.

EN ISO 6530 Noturība pret ķīmisku vielu iekļūšanu — audums AlphaTec® 1500

	Atgrūšanas EN klase*	Lespiešanās EN klase*
Sērskābe (30%)	2 no 3	3 no 3
Nātrija hidroksīds (10%)	3 no 3	3 no 3

AlphaTec® 1500aizsargtērpa kopējā efektivitāte

5. tips. Pārbaude ar daļiņām	EN ISO 13982-1:2004+A1:2010	Atbilst prasībām
	Ljmn, 82/90 ≤ 30% un Ls, 8/10 ≤ 15%	
6. tips. Pārbaude ar samazinātu apsmidzināšanu	EN 13034:2005+A1:2009	Atbilst prasībām
⚠ Radioaktīvās daļiņas	EN 1073-2:2002**	1. klase

** Darba tērps ir pārbaudīts atbilstoši EN 1073-2 prasībām par aizsardzību pret radioaktīvām daļiņām, izņemot 4.2. pantu: caurduršanas izturība atbilst 1. klases, nevis 2. klases prasībām. Aizdegšanās noturība nav pārbaudīta, jo uz izstrādājuma jau ir sniegts brīdinājums par uzliesmošanas spēju Piezīme. Neaizsargā pret jonizējošo starojumu.

Tipiskas lietošanas jomas

AlphaTec® darba tērpi ir paredzēti darbinieku aizsardzībai no bīstamām vielām vai arī jutīgu produktu un procesu aizsardzībai no piesārņojuma. Tie parasti tiek lietoti aizsardzībai pret noteiktām briesmām atkarībā no toksiskuma un iedarbības apstākļiem. Skatiet norādes par tipu aizsardzības līmeņiem un nodrošinātajām papildu īpašībām.

Lietošanas ierobežojumi

- Pirms lietošanas pārskatiet visus norādījumus un pārbaudiet, vai darba tērpam nav bojājumu, kas varētu ietekmēt tā aizsardzības funkcijas (piemēram, caurumi, bojātas šuves un stiprinājumi, stipri netīras daļas). Nomainiet bojātus tērpus.
- Novelkot piesārņotu darba tērpu, rīkojieties uzmanīgi, lai lietotājs nesaskartos ar bīstamām vielām. Ja tērps ir piesārņots, pirms tā novilkšanas ir jāveic dekontaminācijas procedūras (t.i., dekontaminācijas duša).
- Ja darba tērps ir piesārņots, nodilis vai bojāts, tas ir atbilstoši jānovelk un jālikvidē.
- Ja nav nodrošināti piemēroti darba vides apstākļi, ķīmiskās aizsardzības tērpa valkāšana var izraisīt karstuma stresu. Lai samazinātu karstuma stresa vai Ansell darba tērpa bojājumu risku, zem darba tērpa jāvelk atbilstošs apģērbs.
- Ja Ansell produkti tiek lietoti kopā ar citiem individuālajiem aizsarglīdzekļiem, kā arī visu tipu aizsardzībai, nepieciešams ar līmlenti pielīmēt aproces pie cimdiem, tērpa potītes daļas pie zābakiem un kapuci pie respiratora. Jāizmanto arī pašlīmējošais rāvējslēdzēja atloks: noņemiet tā aizmugurē esošo papīru un stingri piespiediet atloku tā, lai neveidotos krokas vai ieloces; pēc rāvējslēdzēja atloka nostiprināšana pilnīgai visu tipu aizsardzībai ir jāliete papildu līmlente.
- Neviens darba tērps nevar nodrošināt pilnīgu aizsardzību pret visām ķīmiskajām vielām vai bīstamajiem faktoriem. Lietotājs ir atbildīgs par galīgo lēmumu, nosakot, vai Ansell produkti vieni paši vai kopā ar citiem papildu individuālajiem aizsarglīdzekļiem ir piemēroti paredzētajam lietojumam.
- Modeļiem ar pievienotām zeķēm: zeķes paredzēts ievilkt ķīmiskās aizsardzības zābakos (jāiegādājas atsevišķi), un tērpa atlokam jābūt pārvilktam pāri zābaku augšējām atvērumam. Pievienotās zeķes vai zābaki nav piemēroti ne staigāšanai pa izlijušām ķīmiskām vielām vai šķidrumu baseiniem, ne stāvēšanai tajos.
- Apavi ar pretslīdēšanas īpašībām nodrošina ierobežotu slīdēšanas pretestību, tie nevar pilnībā izslēgt paslīdēšanas un/vai krītiena risku, it īpaši uz mitrām virsmām. Pārliecinieties, vai zeķes/zābaki sniedz mehānisko pretestību atbilstoši virsmai, pa kuru jāstaigā, kā arī, vai zole nav bojāta. Daži virsējos zābakos vai kurpēs, kā arī pievienotajās zeķēs vai zābakos izmantotie materiāli nav paredzēti lietošanai vidē, kur pastāv risks paslīdēt un/vai krist.
- Modeļi ar sudraba krāsas atstarojošu lenti labākai redzamībai: produkts neatbilst standartam EN ISO 20471.
- Modeļi ar pirkstu cilpām: jālieto tikai kopā ar dubultu cimdu sistēmu, kur valkātājs uzliek pirkstu cilpu virs apakšējā cimda, bet otrs cimds tiek vilkts virs darba tērpa piedurknes.
- Brīdinājums! Ja produktam ir lipekļa stiprinājumi, tos nedrīkst atvērt, strādājot bīstamajā zonā.

Maz ticamajā gadījumā, ja darba tērps ir bojāts, nevalkājiet to. Atdodiet bojāto darba tērpu (nelietotu un nepiesārņotu) izplatītājam.

Glabāšana — neglabājiet karstās vietās vai tiešos saules staros.

Likvidēšana — likvidējiet darba tērpus atbilstoši vietējiem noteikumiem.

Ja rodas jautājumi, sazinieties ar Ansell tehnisko grupu.Ražotājs nesniedz nekādas garantijas, kas nav īpaši norādītas produkta iepakojumā, un nav atbildīgs par Ansell produktu nepareizu lietošanu.

HASZNÁLATI UTASÍTÁS HU

Az EU-megfelelőségi nyilatkozatot letöltheti a www.ansell.com/regulatory oldalról

AlphaTec® 1500 Korábban MICROGARD® 1500

Jelölések a címkén

1. Kezeslábas gyártói/márkaneve **2.** EK-jelölés. Igazolja az SGS Fimko, 2016/425 sz. EK-rendelet szerinti III. kategóriát. Az SGS Fimko Oy, P.O. Box 30 (Särkiniementie 3), 00211 HELSINKI, Finland Bejelentett szerv száma: 0598 **3.** Korlátozott élettartamú, vegyszer elleni védőruházat. **4.** Használat előtt olvassa el ezeket az utasításokat **5.** Méretek **6.** Gyártás hónapja/éve. **7.** Modell azonosítása. **8.** A méretezési piktogram mutatja a testméreteket **9.** Tilos mosni. **10.** Tilos vasalni. **11.** Tilos centrifugázni. **12.** Vegytisztításra alkalmatlan. **13** Tilos újra felhasználni **14.** Gyúlékony anyag. Tartsa tűztől távol.

Védelmi szintek és a további megvalósuló jellemzők

15. Megvalósuló teljes testvédelem típusok **16.** A kezeslábas az EN 1073-2 szabvány szerint tesztelve a radioaktív részecskék kizárására vonatkozóan, a 4.2 pont kivételével: Az ellenállás lyukasztásnak 1. osztály besorolást kapott, a 2. osztályra vonatkozó követelménnyel szemben.

Az AlphaTec® 1500 szövet fizikai teljesítménye	EN-osztály*			
	Fehér	Sötétkék	Piros	Narancssárga
EN 530 Súrlódás	6/2	6/2	6/2	6/2
EN ISO 7854 Rugalmas repedés	6/5	6/5	6/5	6/5
EN ISO 9073-4 Ellenállás tépésnek	6/2	6/2	6/2	6/2
EN ISO 13934-1 Szakítószilárdság	6/2	6/1	6/1	6/1
EN 863 Ellenállás lyukasztásnak	6/1	6/1	6/1	6/1
EN 25978 Összetapadási ellenállás	Nincs összetapadás	Nincs összetapadás	Nincs összetapadás	Nincs összetapadás
EN ISO 13935-2 Varráserősség	6/3	6/3	6/3	6/3

*EN osztály az EN 14325:2004 szerint meghatározva. Minél magasabb az osztály száma, annál jobb a teljesítmény.

EN ISO 6530 Vegyszerek behatolásával szembeni ellenállás - 1500 szövet

	Vízlepergetés EN-osztály*	Behatolás EN-osztálya*
Kénsav (30%)	3/2	3/3
Nátrium-hidroxid (10%)	3/3	3/3

AlphaTec® 1500teljes testet fedő védőöltözet teljesítménye

5. típus: Részecskékre vonatkozó vizsgálat	EN ISO 13982-1:2004+A1:2010	Sikeres
	Ljmn, 82/90 ≤ 30% és Ls, 8/10 ≤ 15%	
6. típus: Csökkentett permetezési vizsgálat	EN 13034:2005+A1:2009	Sikeres
⚠Szemcsés radioaktív anyagok	EN 1073-2:2002**	1. osztály

**A kezeslábas az EN 1073-2 szabvány szerint tesztelve a radioaktív részecskék kizárására vonatkozóan, a 4.2 pont kivételével: Az ellenállás lyukasztásnak 1. osztály besorolást kapott, a 2. osztályra vonatkozó követelménnyel szemben. A gyulladással szembeni ellenálló-képesség vizsgálatára nem kerül sor, mivel a terméken már szerepel a gyúlékonyságra vonatkozó figyelmeztetés. Megjegyzés: Nem véd az ionizáló sugárzással szemben.

Jellemző felhasználási területek

Az AlphaTec® öltözékek úgy vannak kialakítva, hogy védjék a dolgozókat a veszélyes anyagoktól vagy az érzékeny termékeket és folyamatokat a szennyeződéstől. Jellemzően a toxicitástól és kitettségi körülményektől függő specifikus veszélyek elleni védelemre szolgálnak. Lásd a típus szerinti védelmi szinteket és a további megvalósuló jellemzőket.

Használati korlátozások

- A használat előtt olvasson el minden utasítást és ellenőrizze, hogy a védőruházaton nem található-e olyan sérülés, amely hatással lehet a védelmi funkciójára (pl. lyukak, sérült varrások és rögzítések, erősen szennyezett területek). Cserélje le a sérült öltözéket.
- Óvatosan vegye le a szennyezett öltözéket, hogy a felhasználó ne szennyeződjön be veszélyes anyagokkal. Ha az öltözékek szennyeződtek, akkor az öltözék levétele előtt szennyeződésmentesítési eljárásokat (pl. szennyeződésmentesítő zuhanyzás) kell végrehajtani.
- Szennyeződés, kopás vagy sérülés esetén az öltözéket le kell cserélni, és megfelelően ártalmatlanítani kell.
- A vegyszer elleni védőruházatok viselése hőstresszhez vezethet, ha nem ügyelnek megfelelően a munkahelyi környezetre. Gondoskodni kell megfelelő aláöltözetről a hőstressz és az Ansell öltözék sérülésének megelőzése érdekében.
- Ha Ansell termékeket használnak egyéb egyéni védőeszközökkel együtt, és a teljes védelem érdekében, a mandzsettákat hozzá kell ragasztani ragasztószalaggal a kesztyűkhöz, a bokarészeket a lábbelikhez, a kapucnit pedig a légzőkészülékhez. Az öntapadó cipzárfedelet is használni kell, a hátoldalán található papír eltávolításával és erőteljes lenyomásával, ügyelve a gyűrődések és behajlások elkerülésére; a cipzár rögzítését követően további ragasztószalag-réteget kell felvinni a teljes védelem biztosítása érdekében.
- Egyetlen öltözék sem biztosít teljes körű védelmet minden vegyszer és veszélyes anyag ellen. Az Ansell termékek alkalmasságának meghatározása egy adott felhasználásra, akár önállóan, akár további egyéni védőeszközökkel kombinációban, végső soron a felhasználó felelőssége.
- Csatlakoztatott zokninal rendelkező modellek; a zoknik (külön kapható) vegyvédelmi lábbelin belüli viselésre vannak kialakítva, a lábbelihez szolgáló nyílás tetejére ráhajló hajtókával. A csatlakoztatott zoknik vagy lábbelik nem alkalmasak arra, hogy kifolyt vegyi anyagokban vagy folyadéktócsákban járjon vagy álljon
- A csúszásgátló lábbeli korlátozott csúszásellenállást biztosít, de nem szüntetni meg teljesen a csúszás- és/vagy elesésveszélyt, különösen nedves felületen. Ügyeljen, hogy a zokni vagy lábbeli megfelelő mechanikai védelmet biztosítson az adott felületen, amelyen jární fog, és hogy a talp ne legyen sérült. A külső lábbelikben vagy csatlakoztatott zoknikban és lábbelikben használt egyes anyagok nem olyan környezetben való használatra készültek, ahol fennáll a megcsúszás és/vagy elesés veszélye.
- A még jobb láthatóság érdekében ezüst színű fényvisszaverő szalaggal ellátott modellek esetében a termék nem felel meg az EN ISO 20471 szabványnak.
- Az ujjhurokkal rendelkező modellek csak olyan duplakesztyűs-rendszerrel használhatók, ahol a felhasználó az ujjhurkot az első kesztyűre akasztja, és ezt követően egy második kesztyűt húz fel a ruha ujjára.
- Figyelmeztetés - Ha vannak kampós és horgos rögzítők, ezek nem lehetnek kinyitva a veszélyes területeken végzett munka során

Abban a nem valószínű esetben, ha a ruházat hibás lenne, ne viselje azt. A hibás ruházatot (használatlan és nem szennyezett állapotban) küldje vissza a forgalmazónak.

Tárolás - Ne tárolja túlzott hő vagy közvetlen napfény által ért helyen

Ártalmatlanítás - A ruházatok ártalmatlanítását a helyi előírások szerint végezze

Kérdés esetén forduljon az Ansell műszaki csapatához.

A gyártó kizár a termék csomagolásán kifejezetten fel nem tüntetett mindennemű garanciát, és nem vállal felelősséget az Ansell terméket nem megfelelő használatáért.

ΟΔΗΓΊΕΣ ΧΡΉΣΗΣ EL

Η Δήλωση συμμόρφωσης ΕΕ διατίθεται για λήψη στη διεύθυνση www.ansell.com/regulatory

AlphaTec® 1500 γνωστό στο παρελθόν με την ονομασία MICROGARD® 1500

Σήμανση Ετικέτας

1. Κατασκευαστής προστατευτικού ενδύματος/εμπορική ονομασία. **2.** Σήμανση CE. Επιβεβαιώνει την έγκριση κατηγορίας III από την SGS Fimko. Κανονισμός ΕΕ 2016/425 Έλεγχος τύπου από την SGS Fimko Oy, P.O. Box 30 (Särkiniementie 3), 00211 HELSINKI, Finland. Κοινοποιημένος οργανισμός αριθμ.: 0598 **3.** Ένδυμα προστασίας από χημικά περιορισμένης διάρκειας ζωής. **4.** Διαβάστε αυτό το φύλλο οδηγιών πριν από τη χρήση **5.** Μέγεθος **6.** Μήνας / Έτος κατασκευής. **7.** Προσδιορισμός μοντέλου. **8.** Το εικονόγραμμα μεγέθους δείχνει τις διαστάσεις του σώματος **9.** Να μην πλένεται. **10.** Να μην σιδερώνεται. **11.** Να μην στεγνώνεται σε στεγνωτήριο. **12.** Να μην στεγνοκαθαρίζεται. **13.** Να μην επαναχρησιμοποιείται **14.** Εύφλεκτο υλικό. Να κρατείται μακριά από τη φωτιά.

Επίπεδα προστασίας & Πρόσθετες ιδιότητες

15. "Τύποι" πλήρους προστασίας σώματος που επιτεύχθηκαν **16.** Η φόρμα ελέγχθηκε ως προς το πρότυπο EN 1073-2 αναφορικά με το φραγμό έναντι ραδιενεργών σωματιδίων, με την εξαίρεση του Άρθρου 4.2: Η αντοχή στη διάτρηση επιτυγχάνει κατηγορία 1 έναντι τις απαίτησης για την κατηγορία 2.

Φυσικές επιδόσεις του υφάσματος AlphaTec® 1500	Κατηγορία EN*			
	Λευκό	Navy	Κόκκινο	Πορτοκαλί
EN 530 Τριβή	2 από 6	2 από 6	2 από 6	2 από 6
EN ISO 7854 Ρηγμάτωση κάμψης	5 από 6	5 από 6	5 από 6	5 από 6
EN ISO 9073-4 Αντοχή σε απόσχιση	2 από 6	2 από 6	2 από 6	2 από 6
EN ISO 13934-1 Εφελκυστική αντοχή	2 από 6	1 από 6	1 από 6	1 από 6
EN 863 Αντοχή σε διάτρηση	1 από 6	1 από 6	1 από 6	1 από 6
EN 25978 Αντοχή σε έμφραξη	Χωρίς έμφραξη	Χωρίς έμφραξη	Χωρίς έμφραξη	Χωρίς έμφραξη
EN ISO 13935-2 Αντοχή ραφών	3 από 6	3 από 6	3 από 6	3 από 6

*Κατηγορία EN που καθορίζεται από το EN 14325:2004. Όσο υψηλότερος είναι ο αριθμός κατηγορίας, τόσο καλύτερη είναι η απόδοση.

EN ISO 6530 Αντοχή στη διείσδυση χημικών - Ύφασμα AlphaTec® 1500

	Κατηγορία υδροαπωθητικότητας EN*	Κατηγορία διείσδυσης EN*
Θειικό οξύ (30%)	2 από 3	3 από 3
Υδροξείδιο του νατρίου (10%)	3 από 3	3 από 3

Επιδόσεις ολόσωμης φόρμας AlphaTec® 1500

Τύπος 5: Δοκιμή σωματιδίων	EN ISO 13982-1:2004+A1:2010	Pass
	Ljmn, 82/90 ≤ 30% και Ls, 8/10 ≤ 15%	
Τύπος 6: Δοκιμή μειωμένου ψεκασμού	EN 13034:2005+A1:2009	Pass
⚠ Ραδιενεργά σωματίδια	EN 1073-2:2002**	Κατηγορία 1

**Η φόρμα δοκιμάστηκε σύμφωνα με το EN 1073-2 αναφορικά με το φραγμό έναντι ραδιενεργών σωματιδίων, με την εξαίρεση του Άρθρου 4.2: Η αντοχή σε διάτρηση επιτυγχάνει κατηγορία 1, έναντι της απαίτησης για την κατηγορία 2. Η αντίσταση στην ανάφλεξη δεν έχει ελεγχθεί καθώς το προϊόν ήδη φέρει προειδοποίηση αναφλεξιμότητας. Σημείωση: Δεν προστατεύει από την ιοντίζουσα ακτινοβολία.

Τυπικοί τομείς χρήσης

Τα ενδύματα AlphaTec® έχουν σχεδιαστεί για να προστατεύουν τους εργαζομένους από επικίνδυνες ουσίες ή να προστατεύουν ευαίσθητα προϊόντα και διαδικασίες από μόλυνση. Χρησιμοποιούνται συνήθως για προστασία από ειδικούς κινδύνους που εξαρτώνται από τις συνθήκες τοξικότητας και έκθεσης. Ανατρέξτε στα Επίπεδα προστασίας «Τύπου» και τις Πρόσθετες Ιδιότητες που επιτεύχθηκαν.

Περιορισμοί χρήσης

- Πριν από τη χρήση, δείτε και πάλι όλες τις οδηγίες και επιθεωρήστε τα ενδύματα για τυχόν ζημιές που θα μπορούσαν να επηρεάσουν την προστατευτική λειτουργία τους (π.χ. τρύπες, χαλασμένες ραφές και συνδέσεις, πολύ ακάθαρτες περιοχές). Αντικαταστήστε τυχόν φθαρμένα ενδύματα.
- Πρέπει να προσέχετε κατά την αφαίρεση των μολυσμένων ενδυμάτων, ώστε να μην μολυνθεί ο χρήστης με επικίνδυνες ουσίες. Εάν τα ενδύματα είναι μολυσμένα, τότε πρέπει να ακολουθηθούν διαδικασίες απολύμανσης (δηλ. ντους απολύμανσης) πριν την αφαίρεση του ενδύματος.
- Μετά από μόλυνση, φθορά ή βλάβη το ένδυμα πρέπει να αφαιρεθεί και να απορριφθεί σωστά.
- Η χρήση προστατευτικού ενδύματος για χημικά μπορεί να προκαλέσει θερμική καταπόνηση εάν δεν δοθεί η δέουσα προσοχή στο περιβάλλον εργασίας. Θα πρέπει να εξετασθεί η χρήση κατάλληλων εσωρούχων για την ελαχιστοποίηση της θερμικής καταπόνησης ή της ζημίας στο ένδυμα Ansell.
- Όταν τα προϊόντα Ansell χρησιμοποιούνται σε συνδυασμό με άλλα ΜΑΠ και για πλήρη προστασία «Τύπου», είναι απαραίτητο να συγκολλήσετε με ταινία τις μανσέτες στα γάντια, τους αστραγάλους στις μπότες, την κουκούλα στην αναπνευστική συσκευή. Το αυτοκόλλητο κάλυμμα φερμουάρ θα πρέπει επίσης να χρησιμοποιηθεί με αφαίρεση του χαρτιού κάλυψης και πίεση προς τα κάτω, φροντίζοντας να αποφύγετε τις πτυχές ή τα διπλώματα, αφού ασφαλίσετε το κάλυμμα φερμουάρ, θα πρέπει επίσης να εφαρμοστεί πρόσθετη ταινία για να διασφαλισθεί η προστασία πλήρους τύπου.
- Κανένα ένδυμα δεν παρέχει πλήρη προστασία έναντι όλων των χημικών ουσιών ή των επικίνδυνων παραγόντων. Ο καθορισμός της καταλληλότητας των προϊόντων Ansell, είτε μόνων είτε σε συνδυασμό με πρόσθετα ΜΑΠ για μια χρήση, αποτελεί τελική ευθύνη του χρήστη.
- Μοντέλα με προσαρτημένες κάλτσες. οι κάλτσες σχεδιάζονται για να φορεθούν μέσα σε μπότες προστασίας από χημικά (πωλούνται ξεχωριστά) με το κάλυμμα τοποθετημένο πάνω από το επάνω μέρος του ανοίγματος της μπότας. Οι προσαρτημένες κάλτσες ή μπότες δεν είναι κατάλληλες για περπάτημα ή για στάση σε χημικές διαρροές ή πισίνες υγρών
- Τα υποδήματα επιβράδυνσης της ολίσθησης παρέχουν περιορισμένη αντίσταση στην ολίσθηση, αλλά δεν θα εξαλείψουν πλήρως τον κίνδυνο ολίσθησης και/ή πτώσης, ειδικά σε υγρές επιφάνειες. Βεβαιωθείτε ότι οι κάλτσες ή οι μπότες παρέχουν επαρκή μηχανική αντίσταση για την επιφάνεια στην οποία πρέπει να περπατήσετε και ότι η σόλα δεν έχει υποστεί ζημιά. Ορισμένα υλικά που χρησιμοποιούνται ως καλύμματα σε μπότες, υποδήματα ή ορισμένες προσαρτημένες κάλτσες ή μπότες δεν προορίζονται για χρήση σε περιβάλλοντα όπου υπάρχει κίνδυνος ολίσθησης και/ή πτώσης.
- Μοντέλα με ασημένια αντανακλαστική ταινία για βελτιωμένη ορατότητα. το προϊόν δεν συμμορφώνεται προς το πρότυπο EN ISO 20471.
- Μοντέλα με βρόχους δακτύλων. θα πρέπει να χρησιμοποιούνται μόνο με ένα σύστημα διπλού γαντιού όπου ο χρήστης βάζει το βρόχο των δακτύλων επάνω από το κάτω γάντι και το δεύτερο γάντι στη συνέχεια φοριέται επάνω από το μανίκι του ενδύματος.
- Προειδοποίηση – αν υπάρχουν, οι συνδετήρες άγκιστρου και βρόχου δεν πρέπει να ανοίγονται όταν λειτουργούν σε ζώνες κινδύνου

Στην απίθανη περίπτωση ελαττωμάτων, μην φορέσετε το ένδυμα. Επιστρέψτε το ελαττωματικό ένδυμα (αχρησιμοποίητο και μη μολυσμένο) στον διανομέα σας

Αποθήκευση – Μην αποθηκεύετε σε υπερβολική θερμότητα ή σε άμεσο ηλιακό φως

Απόρριψη –Απορρίψετε τα ρούχα σύμφωνα με τους τοπικούς κανονισμούς

Για ερωτήσεις παρακαλούμε επικοινωνήστε με την τεχνική ομάδα της Ansell.

Ο κατασκευαστής αποποιείται κάθε εγγύηση που δεν αναφέρεται ρητά στη συσκευασία του προϊόντος και δεν φέρει ευθύνη για την ακατάλληλη χρήση των προϊόντων της Ansell.

ИНСТРУКЦИИ ЗА УПОТРЕБА BG

ЕС Декларацията за съответствие е достъпна за изтегляне на www.ansell.com/regulatory

AlphaTec® 1500 преди известна като MICROGARD® 1500

Маркировки на етикета

1. Производител/име на марката на комбинезона. **2.** CE маркировка. Потвърждава одобрение от категория III от SGS Fimko. ЕС регулация 2016/425, проведен от SGS Fimko Oy, P.O. Box 30 (Särkiniementie 3), 00211 HELSINKI, Finland. Нотифициран орган №: 0598 **3.** Химично защитно облекло с ограничена годност. **4.** Прочетете тази листовка преди употреба **5.** Размер **6.** Месец / Година на производство. **7.** Идентификация на модела. **8.** Пиктограмата на размера показва размерите на тялото **9.** Да не се мие. **10.** Да не се глади. **11.** Да не се използва сушилна машина. **12.** Да не се използва сухо чистене. **13.** Да не се използва повторно **14.** Запалим материал. Да се пази от огън.

Нива на защита и допълнителни свойства

15. Защита на цялото тяло „Типове", постигнато **16.** Комбинезон, тестван според EN 1073-2 за бариера срещу радиоактивни частици, с изключение на точка 4.2: Устойчивост на пробиване постига Клас 1 спрямо изискването на Клас 2.

Физични работни характеристики на тъканта на 1500	EN клас*			
	Бял	Морскосин	Червен	Оранжев
EN 530 Абразия	2 от 6	2 от 6	2 от 6	2 от 6
EN ISO 7854 Пропукване, причинено от огъване	5 от 6	5 от 6	5 от 6	5 от 6
EN ISO 9073-4 Устойчивост на разкъсване	2 от 6	2 от 6	2 от 6	2 от 6
EN ISO 13934-1 Якост на опън	2 от 6	1 от 6	1 от 6	1 от 6
EN 863 Устойчивост на пробиване	1 от 6	1 от 6	1 от 6	1 от 6
EN 25978 Устойчивост на блокиране	Издържа теста	Издържа теста	Издържа теста	Издържа теста
EN ISO 13935-2 Сила на шева	3 от 6	3 от 6	3 от 6	3 от 6

*EN клас, определен от EN 14325:2004. По-големият номер на класа показва по-добри работни характеристики.

EN ISO 6530 Устойчивост към проникване на химикали - 1500

	Отблъскваща способност EN Клас	Проникване EN Клас*
Сярна киселина (30%)	2 от 3	3 от 3
Натриев хидроксид (10%)	3 от 3	3 от 3

Физични работни характеристики на целия костюм AlphaTec® 1500

Тип 5: Тест за частици	EN ISO 13982-1:2004+A1:2010	Издържа теста
	Ljmn, 82/90 ≤ 30% и Ls, 8/10 ≤ 15%	
Тип 6: Тест с редуциран спрей	EN 13034:2005+A1:2009	Издържа теста
⚠Радиоактивни частици	EN 1073-2:2002**	Клас 1

**Комбинезон, тестван според EN 1073-2 за бариера срещу радиоактивни частици, с изключение на точка 4.2: Устойчивост на пробиване постига Клас 1 спрямо изискването на Клас 2. Устойчивостта срещу запалване не е тествана, защото продуктът вече има предупреждение за запалимост. Забележка: Не предпазва от йонизиращо лъчение

Типични области на употреба

Облеклата AlphaTec® са предназначени за защита на работници от опасни вещества или чувствителни продукти и процеси от заразяване. Обикновено те се носят за защита срещу специфични опасности, в зависимост от условията на токсичност и излагане. Прочетете за нивата на защита "Type" и постигнатите допълнителни свойства.

Ограничения на употребата

- Преди употреба прочетете всички инструкции и огледайте облеклото за повреда, която може да засегне защитната функция (напр. отвори, повредени шевове и закрепващи елементи, тежко замърсени области). Подменете повреденото облекло.
- Преди събличането на заразено облекло трябва да се вземат мерки против замърсяването на потребителя с опасни вещества. Ако облеклото е заразено, трябва да се изпълнят процедури за обеззаразяване (напр. душ за обеззаразяване) преди свалянето на облеклото.
- Облеклото трябва да се свали и изхвърли по подходящ начин в случай на заразяване, износване или повреда.
- Използването на химично защитно облекло може да доведе до топлинен удар, ако не се вземат предвид условията на работната среда. За да се намали вероятността за топлинен удар или повреда на Вашето Ansell облекло, трябва да изберете подходящи дрехи, които се носят под защитното облекло.
- Когато продуктите Ansell се използват в съчетание с друго лично защитно оборудване и за пълна защита "Type", маншетите трябва да се залепят върху ръкавиците, глезените към ботушите, качулката към дихателния апарат. Самозалепващият предпазител на ципа трябва също да се използва чрез отлепване на помощната хартия и равномерно притискане надолу, като се вземат мерки да се избегне образуването на ръбове и гънки, след закрепването на предпазителя на ципа трябва да се приложи също допълнителна лепенка, която позволява защита от пълен тип.
- Няма облекло, което да осигурява пълна защита срещу всички химикали или опасни вещества. Определянето на годността за приложението на продукти Ansell самостоятелно или в комбинация с допълнително лично защитно оборудване е крайна отговорност на потребителя.
- Модели с прикрепени чорапи; чорапите са предназначени за носене в химични защитни ботуши (продават се отделно) с покривало, което се поставя върху горната част на отвора на ботуша. Прикрепените чорапи или ботуши не са подходящи за ходене или престой в разливи на химикали или басейни с течности.
- Устойчивите против подхлъзване обувни изделия предлагат ограничена устойчивост против подхлъзване, но няма да намалят напълно риска от подхлъзване и/или падане, особено върху влажни повърхности. Уверете се, че чорапите и ботушите предлагат подходяща механична устойчивост за повърхността, по която ще ходите, и че подметката не е повредена. Някои материали, които се използват в горни ботуши, горни обувки или прикрепени чорапи или ботуши, не са предназначени за употреба в среди, в които има риск от подхлъзване и/или падане.
- Модели с функция сребърна ретрорефлексна лепенка за увеличена видимост; продуктът не съответства на EN ISO 20471.
- Модели с функция примки за пръстите; трябва да се използват само със система с двойни ръкавици, в която потребителят поставя примката за пръста върху долната ръкавица и след това втората ръкавица се носи над ръкава на облеклото.
- Предупреждение – ако има закопчалки с кука и примка, те не трябва да се отварят, докато работите в опасни зони

В малко вероятните случаи на дефекти не трябва да носите облеклото. Върнете дефектното облекло (неизползвано или незаразено) на Вашия дистрибутор

Съхранение – Да не се съхранява при прекалена топлина или директна слънчева светлина

Изхвърляне – Изхвърлете облеклата според местните регулации

Моля, свържете се с техническия екип на Ansell за въпроси.

Производителят отказва всички гаранции, които не са изрично посочени в опаковката на продукта, и не носи отговорност за неправилната употреба на продукти Ansell.

UPUTE ZA UPOTREBU HR

EU izjava o sukladnosti dostupna je za preuzimanje na stranici www.ansell.com/regulatory

AlphaTec® 1500 ranije poznato kao MICROGARD® 1500

Oznake

1. Naziv proizvođača/marke radnog odijela. **2.** Oznaka CE. Potvrđuje se odobrenje kategorije III društva SGS Fimko.; ispitivanje tipa u skladu s Direktivom EZ-a i Uredbom EU 2016/425 provelo je društvo SGS Fimko Oy, P.O. Box 30 (Särkiniementie 3), 00211 HELSINKI, Finland. Br. nadležnog tijela: 0598 **3.** Kemijska zaštitna odjeća ograničenog radnog vijeka. **4.** Pročitajte ove upute prije korištenja. **5.** Veličina **6.** Mjesec/godina proizvodnje. **7.** Identifikacija modela. **8.** Piktogram veličine odgovara mjerama tijela. **9.** Nemojte prati. **10.** Nemojte glačati. **11.** Nemojte sušiti u sušilici. **12.** Nemojte kemijski čistiti. **13.** Nemojte ponovo upotrebljavati. **14.** Zapaljivi materijal. Držati dalje od vatre.

Stupanj zaštite i dodatna svojstva

15. Postignut „tip" **16,** zaštita cijelog tijela. Radno odijelo testirano za zaštitu od radioaktivnih čestica sukladno normi EN 1073-2, uz iznimku klauzule 4.2.: postignuti stupanj otpornosti na probijanje jest razred 1, a uvjet je razred 2.

Fizička učinkovitost tkanine AlphaTec® 1500	EN razred*			
	Bijela	Tamnoplava	Crvena	Narančasta
EN 530 Abrazijska otpornost	2 od 6	2 od 6	2 od 6	2 od 6
EN ISO 7854 Otpornost na pucanje pri savijanju	5 od 6	5 od 6	5 od 6	5 od 6
EN ISO 9073-4 Otpornost na kidanje	2 od 6	2 od 6	2 od 6	2 od 6
EN ISO 13934-1 Vlačna čvrstoća	2 od 6	1 od 6	1 od 6	1 od 6
EN 863 Otpornost na probijanje	1 od 6	1 od 6	1 od 6	1 od 6
EN 25978 Otpornost na blokiranje	Bez blokiranja	Bez blokiranja	Bez blokiranja	Bez blokiranja
EN ISO 13935-2 Čvrstoća šavova	3 od 6	3 od 6	3 od 6	3 od 6

*EN razred određen prema normi EN 14325:2004. Što je veći broj razreda, učinkovitost je bolja.

EN ISO 6530 Otpornost na prodiranje kemikalija - tkanina AlphaTec® 1500

	EN razred odbojnosti*	EN razred prodiranja*
Sumporna kiselina (30 %)	2 od 3	3 od 3
Natrijev hidroksid (10 %)	3 od 3	3 od 3

Učinkovitost cijelog odijela AlphaTec® 1500

Tip 5: test s česticama	EN ISO 13982-1:2004+A1:2010	Prolazno
	Ljmn, 82/90 ≤ 30 % i Ls, 8/10 ≤ 15 %	
Tip 6: test smanjenim prskanjem	EN 13034:2005+A1:2009	Prolazno
⚠ Radioaktivne čestice	EN 1073-2:2002**	Razred 1

**Radno odijelo testirano za zaštitu od radioaktivnih čestica sukladno normi EN 1073-2, uz iznimku klauzule 4.2.: postignuti stupanj otpornosti na probijanje jest razred 1, a uvjet je razred 2. Otpornost na zapaljenje nije testirana jer je na proizvodu već navedeno upozorenje o zapaljivosti. Napomena: Ne štiti od ionizirajućeg zračenja.

Tipična područja primjene

Odijela AlphaTec® osmišljena je za zaštitu radnika od kontaminacije tijekom rukovanja opasnim tvarima ili osjetljivim proizvodima i u osjetljivim postupcima. Obično se upotrebljavaju za zaštitu od određenih opasnih sredstava ovisno o toksičnosti i uvjetima izlaganja. Pogledajte „Tip" za razinu zaštite i dodatna svojstva.

Ograničenja upotrebe

- Prije upotrebe pročitajte sve upute i pregledajte ima li na odjeći ikakvih oštećenja koja bi mogla utjecati na njezinu zaštitnu funkciju (npr. rupe, oštećeni šavovi i učvršćenja, jako prljavi dijelovi). Zamijenite svu oštećenu odjeću.
- Potrebno je pripaziti prilikom skidanja kontaminirane odjeće kako ne bi došlo do kontaminacije korisnika opasnim tvarima. Ako je odjeća kontaminirana, prije skidanja odjeće treba pratiti postupke za dekontaminaciju (npr. tuš za dekontaminaciju).
- Nakon kontaminacije, trošenja ili oštećenja treba propisno skinuti i odložiti odjeću.
- Nošenje kemijske zaštitne odjeće može uzrokovati toplinski stres ako se ne vodi računa o radnom okruženju. Kako bi se smanjila mogućnost toplinskog stresa ili oštećenja vaše odjeće marke Ansell, treba razmotriti nošenje odgovarajućeg donjeg rublja.
- Kada se proizvodi marke Ansell upotrebljavaju zajedno s ostalom osobnom zaštitnom opremom te za potpunu zaštitu, treba pričvrstiti manžete na rukavice, gležnjeve na čizme i kapuljaču na uređaj za disanje. Samoljepljivi pokrov patentnog zatvarača također se treba upotrijebiti tako da se odstrani pomoćni papir i čvrsto pritisne, pri čemu treba paziti da ne nastanu nabori. Nakon što učvrstite preklop zatvarača, za potpunu zaštitu treba dodatno nanijeti još samoljepljive trake.
- Nijedno odijelo ne pruža potpunu zaštitu od svih kemikalija ili opasnih tvari. Određivanje prikladnosti Ansellovih proizvoda, samostalno ili u kombinaciji s dodatnom osobnom zaštitnom opremom za određenu primjenu odgovornost je korisnika.
- Modeli s pričvršćenim čarapama; čarape su namijenjene nošenju unutar kemijskih zaštitnih čizama (prodaju se zasebno) s gornjim preklopom namještenim preko vrha otvora čizme. Pričvršćene čarape ili čizme nisu prikladne za hodanje ili stajanje u prolivenim kemikalijama ili lokvama tekućina.
- Obuća sa zaštitom od proklizavanja pruža djelomičnu zaštitu od proklizavanja, ali neće potpuno odstraniti rizik od proklizavanja/ili padanja, posebno na mokrim površinama. Provjerite pružaju li čarape ili čizme odgovarajući mehanički otpor za površinu po kojoj treba hodati i je li đon cipele oštećen. Neki materijali korišteni za izradu čizama, zaštitne nadobuće ili pričvršćenih čarapa ili čizama nisu za upotrebu u okruženju gdje postoji opasnost od proklizavanja i/ili padanja.
- Modeli sa srebrnom retro-reflektivnom trakom za poboljšanu vidljivost nisu usklađeni sa standardom EN ISO 20471.
- Modeli s otvorima za prste smiju se upotrebljavati samo uz sustav dvostrukih rukavica gdje korisnik namješti otvor za prste iznad donje rukavice te se druga rukavica nosi iznad rukava odijela.
- Upozorenje - ako postoje, kuke i zatvarači za otvore ne smiju se otvarati za vrijeme rada u opasnim područjima

U malo vjerojatnom slučaju oštećenja, nemojte nositi odjeću. Vratite oštećenu odjeću (nekorištenu i nekontaminiranu) svom distributeru

Čuvanje - nemojte skladištiti na previelikoj toplini ili izravnoj sunčevoj svjetlosti

Odlaganje - odložite odjeću u skladu s lokalnim propisima

Za pitanja se obratite tehničkom timu društva Ansell.

Proizvođač se odriče svih jamstava koja nisu posebno navedena u pakovanju proizvoda i nije odgovoran za nepravilnu uporabu Ansellovih proizvoda.

KASUTUSJUHEND ET

EL vastavusdeklaratsioon on allalaadimiseks kättesaadav aadressil www.ansell.com/regulatory

AlphaTec® 1500 varem tuntud kui MICROGARD® 1500

Etiketi markeering

1. Kaitseülikonna tootja/brändi nimetus. **2.** Oznaka CE. Potvrđuje se odobrenje kategorije III društva SGS Fimko.; ispitivanje tipa u skladu i Uredbom EU 2016/425 provelo je društvo SGS Fimko Oy, P.O. Box 30 (Särkiniementie 3), 00211 HELSINKI, Finland. Br. nadležnog tijela: 0598 **3.** Kemikaalide eest kaitset pakkuvad piiratud kasutuskestusega rõivad. **4.** Enne kasutamist lugege seda juhendit. **5.** Suurus. **6.** Tootmiskuu/-aasta. **7.** Mudeli ID. **8.** Suuruspiktogrammil on kehamõõtmed. **9.** Mitte pesta. **10.** Mitte triikida. **11.** Kuivatis mitte kuivatada. **12.** Mitte kuivpuhastada. **13.** Mitte uuesti kasutada. **14.** Tuleohtlik materjal. Hoida eemal tulest.

Kaitsetasemed ja täiendavad omadused

15. Saavutatud keha kogukaitse tüübid **16.** Kaitseülikonna radioaktiivsete osakeste eest kaitsmise omadusi on testitud vastavalt standardile EN 1073-2, välja arvatud punkt 4.2: torkekindlus kuulub 1. klassi vs 2. klassi nõuded.

AlphaTec® 1500 kanga füüsilised kasutusomadused	EN klass*			
	Valge	Tumesinine	Punane	Oranž
EN 530 Kulumine	6st 2	6st 2	6st 2	6st 2
EN ISO 7854 Painutuskindlus	6st 5	6st 5	6st 5	6st 5
EN ISO 9073-4 Rebenemiskindlus	6st 2	6st 2	6st 2	6st 2
EN ISO 13934-1 Tõmbetugevus	6st 2	6st 1	6st 1	6st 1
EN 863 Torkekindlus	6st 1	6st 1	6st 1	6st 1
EN 25978 Blokeerimiskindlus	Ei blokeeri	Ei blokeeri	Ei blokeeri	Ei blokeeri
EN ISO 13935-2 Õmbluste tugevus	6st 3	6st 3	6st 3	6st 3

*Standardiga EN 14325:2004 määratletud EN klass. Mida suurem klassi number, seda paremad omadused.

EN ISO 6530 Kemikaalide läbitungimiskindlus – AlphaTec® 1500 kangas

	Tõrjuvuse EN-klass*	Läbivuse EN-klass*
Väävelhape (30%)	3st 2	3st 3
Naatriumhüdroksiid (10%)	3st 3	3st 3

AlphaTec® 1500 kogu ülikonna omadused

Tüüp 5: osakeste test	EN ISO 13982-1:2004+A1:2010	Läbitud
	Ljmn, 82/90 ≤ 30% ja Ls, 8/10 ≤ 15%	
Tüüp 6: redutseeritud pihustitest	EN 13034:2005+A1:2009	Läbitud
⚠Radioaktiivsed osakesed	EN 1073-2:2002**	1. klass

**Kaitseülikonna radioaktiivsete osakeste eest kaitsmise omadusi on testitud vastavalt standardile EN 1073-2, välja arvatud punkt 4.2: torkekindlus kuulub 1. klassi vs 2. klassi nõuded. Süttimiskindlust pole katsetatud, kuna tootel juba on tuleohtlikkuse hoiatus. Märkus: Ei kaitse ioniseeriva kiirguse eest.

Tavalised kasutusalad

AlphaTec®-i rõivad on välja töötatud selleks, et kaitsta töötajaid ohtlike ainete eest ning tundlike toodete ja toimingute korral saastuse eest. Olenevalt toksilisusest ja kokkupuutetingimustest kasutatakse neid tavaliselt kaitseks konkreetsete ohtude eest. Uurige tüübile vastavaid kaitsetasemeid ja lisaomadusi.

Kasutuspiirangud

- Enne rõivaste kasutamist vaadake läbi juhised ja kontrollige, kas rõivastel pole kahjustusi (nt auke, kahjustatud õmblusi ja kinnitusi, väga määrdunud kohti) mis võiks kaitsvat toimet mõjutada. Kahjustatud rõivad vahetage välja.
- Saastunud rõivaste eemaldamisel tuleks olla ettevaatlik, et kasutaja ei puutuks ohtlike ainetega kokku. Saastunud rõivad tuleks enne eemaldamist saastatusest puhastada (st saasteärastusdušši kasutades).
- Saastunud, kulunud ja kahjustatud rõivad tuleks õigesti eemaldada ja kasutuselt kõrvaldada.
- Kemikaalide eest kaitsvate rõivaste kandmine võib põhjustada ülekuumenemise, kui töökeskkonnaga õigesti ei arvestata. Kuumenemise vähendamiseks ja Anselli rõivaste kahjustamise takistamiseks tuleks kanda sobivaid alusrõivaid.
- Juhul kui Anselli tooteid kasutatakse koos teiste isikukaitsevahenditega ja „tüübile" vastavaks kaitseks, tuleb mansetid kinnaste külge, pahkluupealised saabaste külge ja kapuuts respiraatori külge teipida. Lisaks tuleks kasutada kleepsuga tõmblukuklappi, tõmmates ära kattepaberi ja surudes klappi tugevalt nii, et ei tekiks kortse ega volte. Pärast lukuga klapi kinnitamist tuleks sellele kleepida ka teip, et tagada täielikult tüübile vastav kaitse.
- Ükski rõivas ei kaitse täielikult kõigi kemikaalide ega ohtlike ainete eest. Kasutajal lasub lõplik vastutus üksi ja koos teiste isikukaitsevahenditega kasutatavate Anselli toodete sobivuse eest.
- Kinnitatavate sokkidega mudelid: sokid on ette nähtud kemikaalide eest kaitsvates saabastes (müüakse eraldi) kandmiseks nii, et saapaklapp katab saapa ava. Kinnitatud sokid ja saapad ei sobi kemikaalides ega vedelikes kõndimiseks ja seismiseks.
- Libisemisvastased jalatsid takistavad libisemist piiratud määral ega välista eelkõige libedal pinnal libisemis- ja kukkumisohtu. Veenduge, et sokid ja saapad taluksid kõnnitaval pinnal piisavalt mehaanilist kulumist ja et kand poleks kahjustatud. Mõned pealissaabaste ja -jalatsite ning kinnitatud sokkide ja saabaste materjalid pole ette nähtud kasutamiseks keskkonnas, kus esineb libisemis- ja/või kukkumisoht.
- Nähtavuse täiustamiseks hõbedase helkurteibiga varustatud mudelid ei vasta standardile EN ISO 20471.
- Sõrmeaasadega mudeleid tuleks kasutada ainult topeltkinnastega, kui sõrmeaas on aluskindal ja pealmisi kindaid kantakse rõiva käistel.
- Hoiatus: haagi ja aasaga kinnitusi ei tohi ohupiirkonnas viibides avada

Vigu tõenäoliselt ei esine, aga kui siiski, ärge rõivast kandke. Vigane rõivas (kasutamata ja saastamata) tagastage edasimüüjale.

Hoiustamine – ärge hoidke liiga kuumas kohas või otsese päikesevalguse käes

Kasutuselt kõrvaldamine – utiliseerige rõivad vastavalt kohalikele eeskirjadele

Küsimuste korral pöörduge Anselli tehnikute poole.

Tootja ütleb lahti toote pakendil mittenimetatud garantiist ega vastuta Anselli toodete vale kasutamise eest.

NAUDOJIMO INSTRUKCIJOS LT

ES atitikties deklaraciją galima atsisiųsti iš www.ansell.com/regulatory

AlphaTec® 1500 anksčiau vadintos MICROGARD® 1500

Etiketės ženklai

1. Kombinezono gamintojas / prekės ženklas. **2.** CCE ženklas. Patvirtina III kategorijos SGS Fimko patvirtinimą, „SGS Fimko Oy", P.O. Box 30 (Särkiniementie 3), 00211 HELSINKI, Finland. atliktą tipo tyrimą pagal ES reglamentą 2016/425. Notifikuotosios įstaigos Nr.: 0598 **3.** Ribotos eksploatavimo trukmės nuo cheminių medžiagų apsaugantys drabužiai. **4.** Prieš naudojimą perskaitykite šį instrukcijų lapą **5.** Dydžiai **6.** Pagaminimo mėnuo / metai. **7.** Modelio identifikatorius. **8.** Dydžių piktograma nurodo kūno matmenis **9.** Neskalbti. **10.** Nelyginti. **11.** Nedžiovinti džiovyklėje. **12.** Nevalyti chemiškai. **13.** Nenaudoti pakartotinai **14.** Degi medžiaga. Laikyti atokiai nuo ugnies.

Apsaugos lygiai ir papildomos savybės

15. Turimi viso kūno apsaugos tipai. **16.** „Coverall" išbandytas pagal EN 1073-2 dėlradioaktyvių dalelių užkardos su 4.2 straipsnio išimtimi: Atsparumas pradūrimui siekia 1 klasę atsižvelgiant į 2 klasės reikalavimą.

Fizinės „AlphaTec® 1500" savybės	EN klasė*			
	Balta	Tamsiai mėlyna	Raudona	Oranžinė
EN 530 nutrynimas	2 iš 6	2 iš 6	2 iš 6	2 iš 6
EN ISO 7854 skilimas lenkiant	5 iš 6	5 iš 6	5 iš 6	5 iš 6
EN ISO 9073-4 Atsparumas plyšimui	2 iš 6	2 iš 6	2 iš 6	2 iš 6
EN ISO 13934-1 tempiamasis stipris	2 iš 6	1 iš 6	1 iš 6	1 iš 6
EN 863 atsparumas pradūrimui	1 iš 6	1 iš 6	1 iš 6	1 iš 6
EN 25978 atsparumas blokavimui	Nėra blokavimo	Nėra blokavimo	Nėra blokavimo	Nėra blokavimo
EN ISO 13935-2 siūlės tvirtumas	3 iš 6	3 iš 6	3 iš 6	3 iš 6

*EN klasė, nurodyta EN 14325:2004. Kuo didesnis klasės numeris, tuo geresnės savybės.

EN ISO 6530 atsparumas chemikalų prasiskverbimui – „AlphaTec® 1500 Fabric"

	Atstūmimo EN klasė*	Prasiskverbimo EN klasė*
Sieros rūgštis (30 %)	2 iš 3	3 iš 3
Natrio hidroksidas (10 %)	3 iš 3	3 iš 3

Viso „AlphaTec® 1500" kostiumo savybės

5 tipas: Dalelių testas	EN ISO 13982-1:2004+A1:2010	Patvirtinta
	Ljmn, 82/90 ≤ 30% ir Ls, 8/10 ≤ 15%	
6 tipas: Sumažinto purškimo testas	EN 13034:2005+A1:2009	Patvirtinta
⚠Radioaktyvios dalelės	EN 1073-2:2002**	1 klasė

**„Coverall" išbandytas pagal EN 1073-2 dėl radioaktyvių dalelių užkardos su 4.2 straipsnio išimtimi: Atsparumas pradūrimui siekia 1 klasę atsižvelgiant į 2 klasės reikalavimą. Atsparumas degimui nebandytas, nes gaminys jau paženklintas kaip degus. Pastaba: Neapsaugo nuo jonizuojančiosios spinduliuotės

Įprastos naudojimo sritys

AlphaTec®" drabužiai skirti apsaugoti darbininkus nuo pavojingų medžiagų arba jautrius gaminius ir procesus nuo užteršimo. Jie paprastai naudojami apsaugoti nuo konkrečių pavojų, atsižvelgiant į nuodingumo ir poveikio sąlygas. Žr. nuo tipo priklausomus apsaugos lygius ir papildomas ypatybes.

Naudojimo apribojimai

- Prieš naudojimą peržiūrėkite visas instrukcijas ir apžiūrėkite drabužius, ar jie neapgadinti, nes tai gali turėti įtakos jų apsauginei funkcijai (pvz., ar nėra skylių, pažeistų siūlių ir sutvirtinimų, labai nešvarių plotų). Sugadintus drabužius pakeiskite.
- Nurengiat užterštus drabužius, būtina laikytis atsargumo priemonių, kad ant jų naudotojo nepatektų kenksmingų medžiagų. Jei drabužiai užteršti, prieš juos nurengiant, būtina atlikti kenksmingumo pašalinimo procedūras (kenksmingumo pašalinimo dušas).
- Jei drabužis užterštas, susidėvėjęs ar apgadintas, būtina jį tinkamai nurengti ir išmesti.
- Dėvint apsaugos nuo cheminių medžiagų drabužius, galimas šiluminis stresas, esant netinkamai darbo vietos aplinkai. Norint sumažinti šiluminį stresą ir išvengti žalos jūsų „Ansell" drabužiui, galima dėvėti atitinkamus apatinius drabužius.
- Kai „Ansell" produktai naudojami su kitomis asmeninėmis priemonėmis ir kai būtina ištisinė apsauga, rankogalius būtina priklijuoti prie pirštinių, kulkšnis prie batų, o gobtuvą prie kvėpavimo prietaiso. Taip pat būtina naudoti lipnų užtrauktuko uždangalą – nuimti uždėtą popierių ir stipriai prispausti vengiant susiraukšlėjimo ir susilankstymo. Priklijavus užtrauktuko uždangalą, būtina užklijuoti papildomos juostos, kas apsauga tikrai būtų ištisinė.
- Joks drabužis nesuteikia visiškos apsaugos nuo visų chemikalų ar kenksmingų medžiagų. Pats naudotojas yra atsakingas už „Ansell" produktų tinkamumo nustatymą, juos naudojant atskirai arba kartu su kitomis papildomomis asmeninėmis apsaugos priemonėmis.
- Modeliai su pritvirtinamomis kojinėmis: kojinės yra skirtos dėvėti apsaugos nuo cheminių medžiagų batuose (parduodami atskirai), ant bato viršaus uždėjus specialų užvartą. Pritvirtinamos kojinės ar batai yra neskirti vaikščioti ar stovėti išsiliejusiose cheminėse medžiagose ar skysčių balose.
- Neslystanti avalynė suteikia tam tikrą atsparumą slydimui, bet negali visiškai pašalinti paslydimo ir (arba) parkritimo rizikos, ypač ant šlapių paviršių. Įsitikinkite, kad kojinės arba batai suteikia pakankamą mechaninį atsparumą vaikščiomam paviršiui ir kad nepažeistas padas. Kai kurios antbačiuose ar pritvirtinamose kojinėse arba batuose naudojamos medžiagos yra neskirtos naudoti aplinkoje, kur galima paslydimo ir (arba) parkritimo pavojus.
- Modeliai su sidabrine šviesą atspindinčia juosta geresniam matomumui: šis produktas neatitinka EN ISO 20471.
- Modeliai su kilpomis pirštams turėtų būti dėvimi tik su dviem pirštinėmis, kai dėvintysis piršto kilpą užmauna ant vidinės pirštinės, o ant drabužio rankovės užmauna antra pirštinė.
- Įspėjimas: jei yra užsegimų kabliu ir kilpele, jų negalima atsegti dirbant pavojingose zonose.

Nors defektų tikimybė nedidelė, nedėvėkite drabužių su defektais. Drabužį su defektais (nenaudotą ir neužterštą) grąžinkite savo platintojui.

Laikymas – nelaikykite dideliame karštyje ar ten, kur yra tiesioginių saulės spindulių

Išmetimas – drabužius išmeskite laikydamiesi vietos nuostatų

Kilus klausimų, kreipkitės į „Ansell" techninę komandą.

Gamintojas atsisako visų garantijų, išskyrus konkrečiai nurodytas ant produkto pakuotės, ir neatsako už netinkamą „Ansell" produktų naudojimą.

STRUZZJONIJIET DWAR L-UŻU MT

Dikjarazzjoni ta' Konformità tal-UE disponibbli biex titniżżel minn www.ansell.com/regulatory

AlphaTec® 1500 li kien magħruf qabel bħala MICROGARD® 1500

Immarkar tat-tikketta

1. Produttur ta' Coveralls/isem id-ditta. **2.** Immarkar CE Jikkonferma l-approvazzjoni ta' Kategorija III b'SGS Fimko.Regolament tal-UE 2016/425 dwar l-Eżami tat-Tip li sar minn SGS Fimko Oy, P.O. Box 30 (Särkiniementie 3), 00211 HELSINKI, Finland. Nru tal-Entità Notifikata: 0598 **3.** Ħajja limitata għal indumenti protettivi minn kimika **4.** Aqra din il-folja ta' struzzjonijiet qabel tuża **5.** Daqs **6.** Xahar / Sena tal-fabbrikazzjoni **7.** Identifikazzjoni tal-mudell. **8.** Pittogramma tal-qies tindika il-kejl tal-ġisem **9.** M'għandekx taħsel. **10.** M'għandekx tgħaddi **11.** M'għandekx tnixxef bil-magna **12.** Tużax dry clean **13.** Terġax tuża mill-ġdid **14.** Materjal infjammabbli. Żomm 'il bogħod min-nar.

Livelli ta' Protezzjoni u Proprjetajiet Addizzjonali

15. "Tipi" miksuba għal Protezzjoni għall-ġisem kollu **16.** Coverall ittestjat għal EN 1073-2 bħala barriera għal partiċelli radjuattivi, bl-eċċezzjoni ta' Klawsola 4.2: Ir-reżistenza għat-titqib tikseb Klassi 1 kontra r-rekwiżit ta' Klassi 2.

Prestazzjoni fiżika tad-Drapp ta' AlphaTec® 1500	Klassi* EN			
	Abjad	Nejviblu	Aħmar	Oranġjo
EN 530 Brix	2 minn 6	2 minn 6	2 minn 6	2 minn 6
EN ISO 7854 Tixqiq Flessibbli	5 minn 6	5 minn 6	5 minn 6	5 minn 6
EN ISO 9073-4 Reżistenza għal tiċrit	2 minn 6	2 minn 6	2 minn 6	2 minn 6
EN ISO 13934-1 Reżistenza għat-tensjoni	2 minn 6	1 minn 6	1 minn 6	1 minn 6
EN 863 Reżistenza għal titqib	1 minn 6	1 minn 6	1 minn 6	1 minn 6
EN 25978 Reżistenza għal Imblokkar	L-ebda imblokkar	L-ebda imblokkar	L-ebda imblokkar	L-ebda imblokkar
EN ISO 13935-2 Reżistenza tal-ħjata	3 minn 6	3 minn 6	3 minn 6	3 minn 6

*Klassi EN speċifikata minn EN 14325:2004 L-ogħla n-numru tal-klassi l-prestazzjoni tkun aħjar

EN ISO 6530 Reżistenza għall-penetrazzjoni ta' kimiċi - Drapp Standard ta' AlphaTec® 1500

	Klassi EN ta' Repellenza*	Klassi EN ta' Penetrazzjoni*
Sulphuric acid (30%)	2 minn 3	3 minn 3
Sodium Hydroxide (10%)	3 minn 3	3 minn 3

AlphaTec® 1500 Prestazzjoni tal-Indument Sħiħ

Tip 5: Test tal-Partiċelli	EN ISO 13982-1:2004+A1:2010	Pass
	Ljmn, 82/90 ≤ 30% u Ls, 8/10 ≤ 15%	
Tip 6: Test ta' Sprej Ridott	EN 13034:2005+A1:2009	Pass
⚠Frak Radjuattiv	EN 1073-2:2002**	Klassi 1

**Coverall ittestjat għal EN 1073-2 għal barriera ta' partiċelli radjuattivi, bl-eċċezzjoni ta' Klawsola 4.2: Ir-reżistenza għat-titqib tikseb Klassi 1 kontra r-rekwiżit ta' Klassi 2. Ir-reżistenza għat-tqabbid ma ġietx ittestjata peress li l-prodott diġà jġorr twissija dwar l-infjammabilità. Nota: Ma jipproteġix minn radjazzjoni jonizzanti

Oqsma Ġenerali ta' Użu

L-indumenti ta' AlphaTec® huma diżinjati biex jipproteġu ħaddiema minn sustanzi perikolużi jew prodotti u proċessi sensittivi minn tniġġiż. Huma ġeneralment jintużaw biex jipproteġu minn perikli speċifiċi li jiddependu fuq it-tossiċità u l-kundizzjonijiet ta' esponiment. Irreferi għal-livelli ta' Protezzjoni tat-"Tip" u Proprjetajiet Addizzjonali miksuba.

Limitazzjonijiet tal-Użu

- Qabel l-użu, irrevedi l-istruzzjonijiet kollha u spezzjona l-indument għal kull ħsara li jista' jaffettwa l-funzjoni protettiva tiegħu (eż. toqob, ħjata bil-ħsara u rbit, partijiet maħmuġin ħafna). Ibdel kull ilbies bi ħsara.
- Attenzjoni għandha tingħata meta jitneħħew l-indumenti kontaminati, biex ma jikkontaminawx l-utent b'sustanzi perikolużi. Jekk ħwejjeġ ikunu kontaminati allura proċeduri ta' dekontaminazzjoni għandhom jiġu segwiti (i.e. doċċa ta' dekontaminazzjoni) qabel jitneħħa l-ilbies.
- Mat-tniġġiż, xedd jew ħsara l-ilbies għandu jitneħħa u jintrema kif suppost.
- L-ilbies ta' indumenti li jipproteġu mill-kimika jista' jikkawża stress tas-sħana jekk ma tingħatax kunsiderazzjoni xierqa lill-ambjent tal-lant tax-xogħol. Ħwejjeġ ta' taħt xierqa għandhom jiġu kkunsidrati biex jiġi minimizzat l-istress tas-sħana jew ħsara lill-indument t'Ansell tiegħek
- Fejn prodotti ta' Ansell ser jintużaw flimkien ma' PPE ieħor, u għal protezzjoni sħiħa skont it-"Tip", huwa meħtieġ li jiġu ttejpjati l-polzi mal-ingwanti, l-għakiesi mal-bwież, il-barnuża mat-tagħmir respiratorju. Il-flepp awtoadeżiv taż-żipp għandu jintuża wkoll billi titqaxxar il-karta li takkumpanja u tagħfas 'l isfel b'mod sikur, attenzjoni mogħtija biex tevita qxur jew tinji. Wara li tassikura l-flepp taż-żipp tejp addizzjonali għandu jiġi applikat għall-protezzjoni sħiħa tat-tip.
- L-ebda indument ma jipprovdi protezzjoni kompluta kontra l-kimiċi jew aġenti perikolużi kollha. Id-deċiżjoni dwar adattabilità ta' prodotti Ansell, kemm jekk waħedhom jew f'kombinazzjoni ma' PPE addizzjonali għal applikazzjoni hija r-responsabbiltà finali tal-utent.
- Mudelli b'kalzetti mehmużin; il-kalzetti huma diżinjati biex jintlibsu ġo bwież li jipproteġu mill-kimika (mibjugħa separatament) b'sovraflepp poġġizzjonat fuq il-parti ta' fuq tal-ftuħ tal-bwież. Kalzetti jew bwież mehmużin mhumiex adattati għal mixi jew biex toqgħod bilwieqfa fuq tixrid kimiku jew għadajjar ta' likwidi
- Żraben li jirritardaw iż-żlieq joffru reżistenza ristretta għa'-żlieq, imma mhux ser jeliminaw kompletament ir-riskju ta' żlieq u/jew waqgħat, speċjalment f'uċuħ imxarrba. Iżgura li l-kalzetti jew il-bwież jipprovdu reżistenza mekkanika xierqa għall-wiċċ li jrid isir il-mixi fuqu u li l-pett m'għandux ħsara. Xi materjal użat fuq bwież, sovraż̇raben jew kalzetti mehmużin jew bwież mhumiex għall-użu f'ambjenti fejn hemm riskju ta' żlieq u/jew waqgħat.
- Mudelli li fihom tejp fiddien retrofilessiv għal viżibilità aħjar; il-prodott ma jikkonformax ma' EN ISO 20471.
- Mudelli li fihom ħoloq għal swaba' għandhom jintużaw biss b'sistema doppja ta' ingwanti fejn min jilbishom irid ipoġġi l-ħoloq fuq is-sottingwanta u t-tieni ingwanta mbagħad tintlibbes fuq il-komma tal-indument.
- Twissija - jekk preżenti, irbit b'ganċijiet u anelli m'għandux jinfetaħ waqt ħaddim f'żoni perikolużi

Fil-każ mhux probabbli ta' difetti, m'għandekx tilbes l-indument. Irritorna l-indument difettuż (mhux użat u mhux kontaminat) lill-aġent tiegħek.

Ħażna – M'għandekx taħżen fi sħana eċċessiva jew dawl tax-xemx dirett

Rimi –Armi l-indumenti b'konformità mar-regolamenti lokali

Għal mistoqsijiet jekk jogħġbok ikkuntattja t-tim tekniku t'Ansell

Il-manifattur jirrinunzja għall-garanziji kollha mhux iddikjarati speċifikament fl-imballaġġ tal-prodott u mhux responsabbli għall-użu mhux xieraq ta' prodotti t'Ansell.

INSTRUCȚIUNI DE UTILIZARE RO

Declarația de conformitate UE poate fi descărcată de la adresa: www.ansell.com/regulatory

AlphaTec® 1500 cunoscută anterior sub denumirea MICROGARD® 1500

Marcajele de pe etichetă

1. Producătorul combinezonului/denumirea mărcii. **2.** Marcajul CE. Confirmă aprobarea de categoria III de către SGS Fimko., examinarea de tip conform Regulamentului 2016/425 derulată de SGS Fimko Oy, P.O. Box 30 (Särkiniementie 3), 00211 HELSINKI, Finland. Organism notificat nr.: 0598 **3.** Îmbrăcăminte de protecție chimică cu durată limitată de utilizare.**4.** Înainte de utilizare, citiți această fișă cu instrucțiuni **5.** Mărimea **6.** Luna/anul fabricației. **7.** Identificare model **8.** Pictograma cu dimensiunile indică măsurile corporale **9.** A nu se spăla. **10.** A nu se călca. **11.** A nu se usca în uscătorul de rufe. **12.** A nu se curăța chimic. **13.** A nu se reutiliza **14.** Material inflamabil. Țineți departe de flacăra deschisă.

Niveluri de protecție și proprietăți suplimentare

15. „Tipuri" de protecție corporală completă realizate **16.** Combinezonul a fost testat conform EN 1073-2 din punct de vedere al impermeabilității la particule radioactive, cu excepția clauzei 4.2: Rezistența la perforare atinge nivelul clasei 1, comparativ cu cerințele de clasa 2.

Performanța fizică a țesăturii AlphaTec® 1500	Clasa EN*			
	Alb	Bleumarin	Roșu	Portocaliu
EN 530 Abraziune	2 din 6	2 din 6	2 din 6	2 din 6
EN ISO 7854 Flexiune	5 din 6	5 din 6	5 din 6	5 din 6
EN ISO 9073-4 Rezistență la sfâșiere	2 din 6	2 din 6	2 din 6	2 din 6
EN ISO 13934-1 Rezistență la întindere	2 din 6	1 din 6	1 din 6	1 din 6
EN 863 Rezistență la perforare	1 din 6	1 din 6	1 din 6	1 din 6
EN 25978 Rezistență la blocare	Fără blocare	Fără blocare	Fără blocare	Fără blocare
EN ISO 13935-2 Rezistența cusăturii	3 din 6	3 din 6	3 din 6	3 din 6

*Clasa EN specificată în EN 14325:2004. Cu cât numărul clasei este mai mare, cu atât performanța este mai bună.

EN ISO 6530 Rezistență la pătrunderea substanțelor chimice - țesătură AlphaTec® 1500

	Clasa EN impermeabilizare*	Clasa EN pătrundere*
Acid sulfuric (30%)	2 din 3	3 din 3
Hidroxid de sodiu (10%)	3 din 3	3 din 3

Performanța combinezonului integral AlphaTec® 1500

Tip 5: Testul de particule	EN ISO 13982-1:2004+A1:2010	Succes
	Ljmn, 82/90 ≤ 30% și Ls, 8/10 ≤ 15%	
Tip 6: Testul la pulverizare redusă	EN 13034:2005+A1:2009	Succes
⚠ Particule radioactive	EN 1073-2:2002**	Clasa 1

** Combinezonul a fost testat conform EN 1073-2 din punct de vedere al impermeabilității la particule radioactive, cu excepția clauzei 4.2: Rezistența la perforare atinge nivelul clasei 1, comparativ cu cerințele de clasa 2. Rezistența la aprindere nu este testată, deoarece există deja o avertizare privind inflamabilitatea produsului. Notă: nu oferă protecție împotriva radiațiilor ionizante

Domenii tipice de utilizare

Îmbrăcămintea AlphaTec® are scopul de a proteja lucrătorii împotriva contaminării cu substanțe periculoase și împotriva contaminării produselor și a proceselor sensibile. Se utilizează în mod tipic pentru protecția împotriva anumitor pericole, în funcție de condițiile de toxicitate și expunere. Consultați nivelurile de protecție „Tip" și proprietățile suplimentare obținute.

Limitările utilizării

- Înainte de utilizare, consultați toate instrucțiunile și inspectați îmbrăcămintea pentru a identifica orice deteriorări care ar putea afecta funcția sa de protecție (de ex. găuri, cusături și elemente de fixare deteriorate, zone foarte murdare). Înlocuiți îmbrăcămintea deteriorată.
- Acordați atenție în momentul în care scoateți hainele contaminate, pentru a nu contamina utilizatorul cu substanțe periculoase. Dacă îmbrăcămintea este contaminată, trebuie aplicate procedurile de decontaminare (anume, dușul în scop de decontaminare) înainte de dezbrăcarea echipamentului.
- În caz de contaminare, uzură sau deteriorare, îmbrăcămintea trebuie scoasă și eliminată în mod adecvat.
- Purtarea unei îmbrăcăminte de protecție chimică poate cauza stres termic, dacă nu se acordă o atenție adecvată mediului de la locul de muncă. Trebuie luată în considerare purtarea pe dedesubt a unei îmbrăcăminte adecvate, pentru a minimiza stresul termic sau deteriorarea echipamentului dvs. Ansell.
- Dacă produsele Ansell sunt utilizate împreună cu alte echipamente de protecție personală și, pentru a se asigura o protecție completă „Tip", este necesar să lipiți cu bandă adezivă manșetele de mănuși, acoperitoarea gleznelor de cizme și gluga de dispozitivul respirator. Faldul autoadeziv al fermoarului trebuie utilizat îndepărtând hârtia suport și apăsând în jos pentru a-l fixa, acordând în același timp atenție pentru a evita sifonarea sau crearea de pliuri. După ce ați securizat faldul fermoarului, trebuie să aplicați suplimentar bandă adezivă pentru a permite o protecție completă.
- Niciun combinezon nu asigură o protecție completă împotriva tuturor substanțelor chimice sau a agenților periculoși. Stabilirea adecvării produselor Ansell, folosite independent sau în combinație cu echipamente suplimentare de protecție personală, în cadrul unei aplicații, este responsabilitatea finală a utilizatorului.
- Modelele cu șosete atașate; șosetele sunt concepute pentru a fi purtate în interiorul cizmelor de protecție chimică (vândute separat), cu apărătoarea exterioară poziționată peste partea superioară a deschizăturii cizmei. Șosetele atașate sau cizmele nu sunt adecvate pentru a fi purtate în timp ce mergeți sau staționați în zone cu scurgeri de substanțe chimice sau în acumulări de lichide
- Încălțămintea antialunecare oferă rezistență limitată la alunecare, însă nu va elimina complet riscul de a aluneca și/sau cădea, mai ales pe suprafețe ude. Asigurați-vă că șosetele sau cizmele oferă o rezistență mecanică adecvată suprafeței pe care mergeți și că talpa nu este deteriorată. Unele materiale folosite în protecțiile pentru cizme și încălțăminte sau în șosetele ori cizmele atașate nu trebuie utilizate în medii în care există riscul de alunecare și/sau cădere.
- Modelele prevăzute cu bandă retroreflectorizantă argintie pentru un plus de vizibilitate: produsul nu este conform cu EN ISO 20471.
- Modelele cu găici pentru degete trebuie utilizate numai cu sistemul cu mănuși duble, atunci când purtătorul pune gaica pentru degete peste mănușa interioară și cea de-a doua mănușă este apoi purtată peste manșeta combinezonului.
- Avertizare - dacă sunt prezente, dispozitivele de fixare cu scai nu vor fi deschise în timp ce acționați în zone periculoase

În eventualitatea puțin probabilă a prezenței unui defect de fabricație, nu purtați combinezonul. Returnați combinezonul cu defecte (nefolosit și necontaminat) distribuitorului dvs.

Păstrare – A nu se păstra la temperaturi excesive sau sub acțiunea directă a razelor solare

Eliminare – Eliminați combinezoanele în conformitate cu reglementările locale

Pentru întrebări, vă rugăm să vă adresați echipei tehnice Ansell.

Fabricantul deneagă orice garanții care nu sunt prevăzute în mod specific în ambalajul produsului și nu este responsabil pentru utilizarea inadecvată a produselor Ansell.

NÁVOD NA POUŽITIE SK

Vyhlásenie o zhode EÚ si možno stiahnuť na adrese www.ansell.com/regulatory

AlphaTec® 1500 predtým ako MICROGARD® 1500

Značky

1. Výrobca plášťa/názov značky. 2. Značka CE. Potvrdzuje schválenie kategórie III spoločnosťou SGS Fimko. Nariadenie EÚ 2016/425. Typová skúška bola vykonaná spoločnosťou SGS Fimko Oy, P.O. Box 30 (Särkiniementie 3), 00211 HELSINKI, Finland Číslo upovedomeného orgánu: 0598 3. Obmedzená životnosť ochranného odevu odolného proti chemickým látkam. 4. Pred použitím si prečítajte tento hárok s pokynmi. 5. Rozmery 6. Mesiac/rok výroby. 7. Identifikácia modelu. 8. Veľkostný piktogram uvádzajúci telesné miery. 9. Neprať. 10. Nežehliť. 11. Nepoužívať sušičku. 12. Nepoužívať chemické čistenie. 13. Jednorazové použitie. 14. Horľavý materiál. Udržujte mimo oheň.

Úrovne ochrany a ďalšie vlastnosti

15. Je dosiahnutá celotelová „typová" ochrana **16.** Plášť testovaný podľa normy EN 1073-2 ako bariéra pre rádioaktívne častice s výnimkou bodu 4.2: Odolnosť voči prepichnutiu dosahuje triedu 1 v porovnaní s požiadavkou triedy 2.

Fyzický výkon AlphaTec® 1500 Fabric	Trieda EN*			
	Biela	Tmavomodrá	Červená	Oranžová
EN 530 Oder	2 zo 6	2 zo 6	2 zo 6	2 zo 6
EN ISO 7854 Vznik trhlín	5 zo 6	5 zo 6	5 zo 6	5 zo 6
EN ISO 9073-4 Odolnosť voči roztrhaniu	2 zo 6	2 zo 6	2 zo 6	2 zo 6
EN ISO 13934-1 Pevnosť v ťahu	2 zo 6	1 zo 6	1 zo 6	1 zo 6
EN 863 Odolnosť voči prepichnutiu	1 zo 6	1 zo 6	1 zo 6	1 zo 6
EN 25978 Odolnosť proti lepeniu	Žiadne lepenie	Žiadne lepenie	Žiadne lepenie	Žiadne lepenie
EN ISO 13935-2 Pevnosť spojov	3 zo 6	3 zo 6	3 zo 6	3 zo 6

*Trieda EN podľa špecifikácie v EN 14325:2004. Čím je vyššie číslo triedy, tým je lepší výkon.

EN ISO 6530 Odolnosť proti vniknutiu chemikálií – AlphaTec® 1500 Fabric

	EN trieda repelentnosti*	Trieda EN penetrácie*
kyselina sírová (30 %)	2 z 3	3 z 3
hydroxid sodný (10 %)	3 z 3	3 z 3

Výkon celého obleku AlphaTec® 1500

Typ 5: Časticový test	EN ISO 13982-1:2004+A1:2010	Vyhovuje
	Ljmn, 82/90 ≤ 30 % a Ls, 8/10 ≤ 15 %	
Typ 6: Test menšieho postriekania	EN 13034:2005+A1:2009	Vyhovuje
⚠ Rádioaktívne častice	EN 1073-2**	Trieda 1

**Plášť testovaný podľa normy EN 1073-2 ako bariéra pre rádioaktívne častice s výnimkou bodu 4.2: Odolnosť voči prepichnutiu dosahuje triedu 1 v porovnaní s požiadavkou triedy 2. Odolnosť proti vznieteniu sa netestuje, pretože výrobok už obsahuje varovanie pred horľavosťou. Poznámka: Nechráni pred ionizujúcim žiarením

Typické oblasti použitia

Odevy AlphaTec® sú určené na ochranu pracovníkov pred nebezpečnými látkami alebo na ochranu citlivých produktov a procesov pred kontamináciou. Obvykle sa používajú na ochranu pred špecifickými nebezpečenstvami, ktoré závisia od podmienok toxicity a expozície. Prečítajte si dosiahnuté typové úrovne ochrany a ďalšie vlastnosti

Obmedzenia použitia

- Pred používaním si prečítajte všetky pokyny a skontrolujte poškodenie na všetkých odevoch, ktoré by mohlo ovplyvniť jeho ochrannú funkciu (napr. diery, poškodené švy a upínania, výrazne znečistené oblasti). Poškodený odev nahraďte.
- Pri odstraňovaní kontaminovaných odevov treba dbať na to, aby sa používateľ nekontaminoval žiadnymi nebezpečnými látkami. V prípade kontaminácie odevov by mal nasledovať proces dekontaminácie (napr. dekontaminačná sprcha) a až potom by sa mal odev vyzliecť.
- Pri kontaminácii sa musí opotrebovaný alebo poškodený odev správne vyzliecť a zlikvidovať.
- Nosenie chemického ochranného odevu môže spôsobiť tepelnú záťaž, ak sa nevenuje pozornosť pracovnému prostrediu. Aby sa tepelná záťaž znížila alebo, aby nedošlo k poškodeniu odevu značky Ansell, malo by sa používať vhodné spodné prádlo.
- Keď sa produkty Ansell používajú spolu s inými ochranným osobným vybavením je pre dosiahnutie úplnej „typovej" ochrany potrebné opáskovať manžety rukavíc, opáskovať členky k topánkam a opáskovať kapucňu k respirátoru. Mali by ste tiež použiť aj samolepiacu klapku zipsu. Odlepte zadný papier a pevne ju pritlačte na zips, pričom dbajte na to, aby nevznikli žiadne trhliny či zvlnenia. Po nalepení klapky zipsu je na dosiahnutie úplnej typovej ochrany potrebné prelepiť ju ďalšou páskou.
- Žiadny odev neposkytuje úplnú ochranu pred všetkými chemickými alebo nebezpečnými činidlami. Rozhodnutie o vhodnosti využitia produktov spoločnosti Ansell, a to či už samé alebo v spojení s ďalšími prvkami ochrany, je na záverečnom rozhodnutí používateľa.
- Modely s upevnenými návlekmi: návleky sú určené na nosenie vnútri ochrannej obuvi proti chemikáliám (predáva sa samostatne) tak, aby bol horný jazýček umiestnený nad horným otvorom obuvi. Upevnené návleky ani topánky nie sú vhodné na chodenie alebo státie na vyliatych chemikáliách alebo mlákach.
- Podrážka spomaľujúca kĺzanie poskytuje obmedzenú ochranu pred pošmyknutím, no riziko pošmyknutia/pádu úplne neeliminuje, najmä nie na mokrých povrchoch. Presvedčte sa, že ponožky alebo topánky poskytujú adekvátnu mechanickú odolnosť pre povrchy, po ktorých sa chystáte kráčať. Rovnako nesmie byť poškodená ani podošva. Niektoré materiály použité pri výrobe galoší, návlekov alebo pripevnených ponožiek či topánok nie sú vhodné na použitie v prostrediach, kde existuje riziko pošmyknutia alebo pádu.
- Modely so strieborou retroreflexnou páskou pre lepšiu viditeľnosť – výrobok nezodpovedá norme EN ISO 20471.
- Modely s prstovými slučkami – mali by sa používať len pri dvojrukavicovom systéme, pri ktorom si človek nasadí prstovú slučku na spodnú rukavicu. Druhú rukavicu si následne nasadí na rukáv obleku.
- Varovanie: Ak sa využívajú háčikové a slučkové spony, nesmú sa počas práce v nebezpečných zónach otvárať.

Ak sa vyskytne chyba (pravdepodobnosť je nízka), odev si neobliekajte. Poškodený odev (nepoužitý a nekontaminovaný) vráťte svojmu predajcovi.

Skladovanie – Neskladovať pri nadmernej teplote a na priamom slnku.

Likvidácia – Odevy likvidujte v súlade s lokálnymi nariadeniami.

Na otázky vám odpovie technický tím spoločnosti Ansell.

Výrobca sa zrieka poskytovania akýchkoľvek záruk, okrem tých, ktoré sú konkrétne uvedené na balení produktu. Nepreberá tiež zodpovednosť za nesprávne používanie produktov Ansell.

NAVODILA ZA UPORABO SL

Izjavo EU o skladnosti lahko prenesete s spletne strani www.ansell.com/regulatory

AlphaTec® 1500 predtým ako MICROGARD® 1500

Oznake na etiketah

1. Proizvajalec kombinezona/ime blagovne znamke. **2.** Oznaka CE. Ustreza kategoriji III, soglasje izdal SGS Fimko., v skladu z in Uredbo EU 2016/425 pregled tipa opravil SGS Fimko Oy, P.O. Box 30 (Särkiniementie 3), 00211 HELSINKI, Finland Št. priglašenega organa: 0598 **3.** Kemijsko odporna zaščitna obleka z omejeno življenjsko dobo. **4.** Pred uporabo preberite ta list z navodili. **5.** Velikosti **6.** Mesec/leto izdelave **7.** Identifikacija modela **8.** Piktogam velikosti prikazuje telesne mere. **9.** Pranje ni dovoljeno. **10.** Likanje ni dovoljeno. **11.** Sušenje v sušilnem stroju ni dovoljeno. **12.** Kemično čiščenje ni dovoljeno. **13.** Ni za ponovno uporabo. **14.** Vnetljiv material – držite stran od ognja.

Ravni zaščite in dodatne lastnosti

15. Dosežena tipska zaščita celotnega telesa. **16.** Kombinezon je testiran v skladu s standardom EN 1073-2 glede zaščite pred radioaktivnimi delci, z izjemo točke 4.2: odpornost na prebadanje dosega razred 1 v primerjavi z zahtevo razreda 2.

Fizična zaščita oblek AlphaTec® 1500 Fabric	Razred EN*			
	Bela	Mornarsko modra	Rdeča	Oranžna
EN 530 Obraba	2 od 6	2 od 6	2 od 6	2 od 6
EN ISO 7854 Odpornost na razpoke zaradi upogibanja	5 od 6	5 od 6	5 od 6	5 od 6
EN ISO 9073-4 Odpornost na trganje	2 od 6	2 od 6	2 od 6	2 od 6
EN ISO 13934-1 Natezna trdnost	2 od 6	1 od 6	1 od 6	1 od 6
EN 863 Odpornost na prebadanje	1 od 6	1 od 6	1 od 6	1 od 6
EN 25978 Odbijanje	Brez odbijanja	Brez odbijanja	Brez odbijanja	Brez odbijanja
EN ISO 13935-2 Trdnost šivov	3 od 6	3 od 6	3 od 6	3 od 6

*Razred EN, ki ga določa standard EN 14325:2004. Višji razred pomeni večjo učinkovitost.

EN ISO 6530 Odpornost na prodiranje kemikalij – AlphaTec® 1500 fabric

	Razred repelentov EN*	Razred prodiranja EN*
Žveplova kislina (30 %)	2 od 3	3 od 3
Natrijev hidroksid (10 %)	3 od 3	3 od 3

Celovita zaščita oblek AlphaTec® 1500

Tip 5: test delcev	EN ISO 13982-1:2004+A1:2010	Opravljeno
	Ljmn, 82/90 ≤ 30 % in Ls, 8/10 ≤ 15 %	
Tip 6: test zredčenega razpršila	EN 13034:2005+A1:2009	Opravljeno
⚠ Radioaktivni delci	EN 1073-2:2002**	Razred 1

**Kombinezon je testiran v skladu s standardom EN 1073-2 glede zaščite pred radioaktivnimi delci, z izjemo točke 4.2: odpornost na prebadanje dosega razred 1 v primerjavi z zahtevo razreda 2. Odpornost proti vžigu se ne preizkuša, saj je izdelek že opremljen z opozorilom o vnetljivosti. Opomba: Ne ščiti pred ionizirajočim sevanjem.

Tipična področja uporabe

Obleke AlphaTec® so namenjene zaščiti delavcev pred nevarnimi snovmi ali občutljivimi izdelki ter pred kontaminacijo. Običajno se uporabljajo za zaščito pred posebnimi nevarnostmi, ki so odvisne od pogojev toksičnosti in izpostavljenosti. Upoštevajte ravni zaščite za posamezni tip in dodatne dosežene lastnosti.

Omejitve uporabe

- Pred uporabo preberite vsa navodila in preglejte obleko za morebitne poškodbe, ki bi lahko vplivale na njene zaščitne lastnosti (npr. luknje, poškodovani šivi in pritrditve, močno umazane površine). Zamenjajte poškodovane obleke.
- Pri slačenju kontaminiranih oblačil je potrebna previdnost, da se uporabnik ne kontaminira z nevarnimi snovmi. Če je obleka kontaminirana, je treba pred slačenjem obleke izvesti postopke za dekontaminacijo (tj. uporabiti dekontaminacijsko prho).
- Kontaminirano, obrabljeno ali poškodovano obleko je treba odstraniti in ustrezno odložiti med odpadke.
- Uporaba kemijsko odporne zaščitne obleke lahko povzroči toplotno obremenitev, če ne posvetite potrebne pozornosti delovnemu okolju. Za zmanjšanje toplotne obremenitve ali poškodb obleke Ansell uporabite ustrezna spodnja oblačila.
- Kadar se izdelki Ansell uporabljajo skupaj z drugo OZO ter za popolno »tipsko« zaščito, je treba prilepiti manšete na rokavice, gležnje na škornje, kapuco pa na dihalno masko. Uporabiti je treba tudi samolepilni zavihek zadrge, pri katerem odlepite papir na zadnji strani in zavihek čvrsto pritisnite navzdol. Izogniti se je treba gubam in pregibom. Ko pričvrstite zavihek zadrge, uporabite dodatni trak, da omogočite popolno tipsko zaščito.
- Nobena obleka ne omogoča popolne zaščite za vse kemikalije ali nevarne snovi. Ugotavljanje primernosti izdelkov Ansell, bodisi za samostojno uporabo ali za uporabo v kombinaciji z dodatno OZO, je v pristojnosti uporabnika.
- Modeli z všitimi nogavicami: Nogavice so namenjene uporabi v kemijsko odpornih škornjih (prodajajo se posebej) z zavihkom, ki se namesti prek vrhnje odprtine škornjev. Všite nogavice ali škornji so primerni za hojo ali stanje v razlitih kemikalijah ali tekočinah.
- Protizdrsna obutev omogoča omejeno odpornost proti zdrsu, a ne bo v celoti izničila nevarnosti zdrsa in/ali padca, zlasti na mokrih površinah. Zagotovite, da nogavice ali škornji zagotavljajo ustrezno mehansko odpornosti za površino, po kateri hodite, ter da so podplati nepoškodovani. Nekateri materiali, uporabljeni pri vrhnjih škornjih, čevljih ali všitih nogavicah, niso primerni za uporabo v okoljih, kjer obstaja nevarnost zdrsa in/ali padca.
- Modeli, opremljeni s srebrnim odsevnim trakom za večjo vidnost – izdelek ni skladen s standardom EN ISO 20471.
- Modeli, opremljeni s prstnimi zankami, se lahko uporabljajo samo z dvojnimi rokavicami, ko uporabnik prstno zanko namesti čez spodnjo rokavico, drugo rokavico pa namesti čez rokav obleke.
- Opozorilo – pritrjevanja s kaveljčki in zankami ni dovoljeno odpirati pri opravljanju dela na nevarnih območjih.

V primeru napak, ki so sicer malo verjetne, obleke ne uporabljajte. Obleko z napako (neuporabljeno in nekontaminirano) vrnite dobavitelju.

Shranjevanje – ne izpostavljajte čezmerni vročini ali neposredni sončni svetlobi.

Odlaganje med odpadke – obleke odložite med odpadke v skladu z lokalnimi predpisi.

Če imate vprašanja, se obrnite na tehnično ekipo podjetja Ansell.

Proizvajalec ne priznava nobene garancije, ki ni izrecno navedena na embalaži izdelka, ter ne odgovarja za nepravilno uporabo izdelkov Ansell.

ИНСТРУКЦИИ ПО ИСПОЛЬЗОВАНИЮ RU

Декларацию о соответствии (ЕС) можно скачать по ссылке www.ansell.com/regulatory

AlphaTec® 1500 ранее известный как MICROGARD® 1500

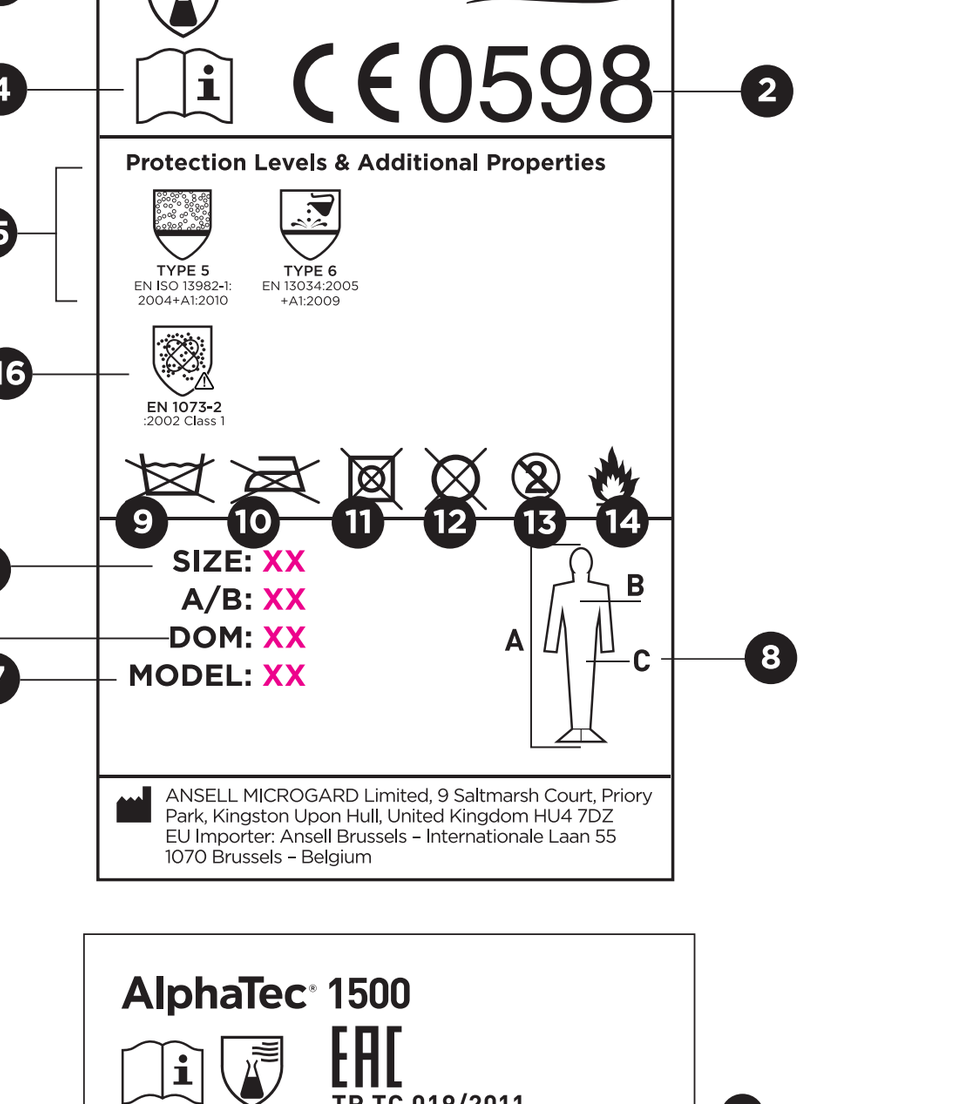

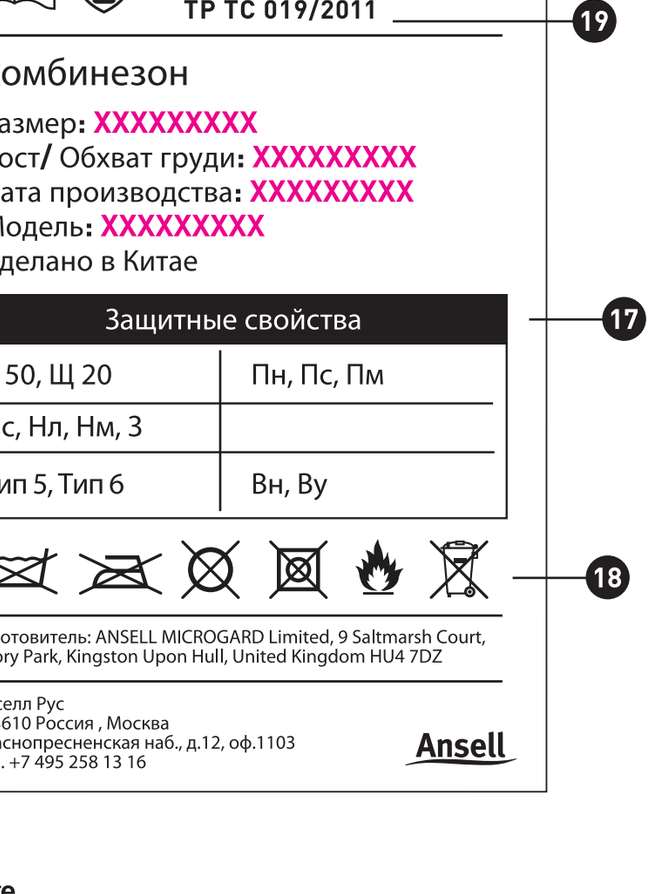

Обозначения на маркировке

1. Наименование изготовителя/бренда спецодежды.**2** Маркировка CE. Подтверждает утверждение категории III SGS Fimko., EU Regulation 2016/425 Типовой экзамен, проведенный SGS Fimko Oy, P.O. Box 30 (Särkiniementie 3), 00211 HELSINKI, Finland. Номер нотифицированного органа: 0598. **3.** Защитная химическая экипировка с ограниченным сроком службы.**4.** Перед использованием прочтите инструкцию **5.** Размер **6.** Месяц и год выпуска. **7.** Идентификатор модели.**8.** Пиктограмма размера указывает параметры тела **9.** Не стирать. **10.** Не гладить. **11.** Не сушить в сушильной машине. **12.** Не подвергать химической чистке. **13.** Не использовать повторно **14.** Горючий материал. Беречь от огня.

Уровни защиты и дополнительные свойства

15. Защита всего тела обеспечивается **16.** Спецодежда испытана в соответствии с требованиями стандарта EN 1073-2 к защите от радиоактивных частиц, за исключением пункта 4.2: устойчивость к проколу соответствует классу 1, а не требуемому классу 2. **17.** Обозначение защитных свойств комбинезона с применением ГОСТ 12.4.103 - 83, где. К50: защита от кислот концентрации от 20 до 50% (по серной кислоте). (испытания проводились с концентрацией 30%. Щ20: защита от растворов щелочей концентрации до 20% (по гидроокиси натрия) (испытания проводились с концентрацией 10%). Нс: защита от сырой нефти. Нл: защита от нефтепродуктов легкой фракции. Нм: защита от нефтяных масел и продуктов тяжелых фракций. З: защита от общих производственных загрязнений. Пн: защита от нетоксичной пыли. Пс: защита от пыли стекловолокна, асбеста. Пм: защита от мелкодисперсной пыли. Эс: защита от электростатических зарядов, полей. Вн: Водонепроницаемая одежда. Ву: Водоупорная одежда

18. Уход и утилизация: (обозначения пиктограмм)

не стирать; не гладить; не подлежит химической чистке

не стирать в стиральной машине; беречь от огня

не утилизировать с бытовыми отходами (обратитесь к местному законодательству) Утилизировать в соответствии с местным законодательством.

19. Единый знак обращения продукции на территории Таможенного союза. Подтверждение соответствия требованиям ТР ТС 019/2011.

Физические характеристики ткани AlphaTec® 1500	Класс EN*			
	Белый	Темно-синий	Красный	Оранжевый
EN 530 Истирание	2 из 6	2 из 6	2 из 6	2 из 6
EN ISO 7854 Образование трещин на сгибе	5 из 6	5 из 6	5 из 6	5 из 6
EN ISO 9073-4 Устойчивость к раздиру	2 из 6	2 из 6	2 из 6	2 из 6
EN IEN ISO 13934-1 Разрывная нагрузка	2 из 6	1 из 6	1 из 6	1 из 6
EN 863 Устойчивость к проколу	1 из 6	1 из 6	1 из 6	1 из 6
EN 25978 Устойчивость к слипанию	Слипания нет	Слипания нет	Слипания нет	Слипания нет
EN ISO 13935-2 Прочность шва	3 из 6	3 из 6	3 из 6	3 из 6

*Класс EN определяется согласно EN 14325:2004. Чем выше номер класса, тем лучше функциональные характеристики.

EN ISO 6530 Устойчивость к проникновению химических веществ - ткань

AlphaTec® 1500	Отталкивающая способность, класс EN*	Проникновение, класс EN*
Серная кислота (30 %)	2 из 3	3 из 3
Гидроксид натрия (10 %)	3 из 3	3 из 3

Функциональные характеристики костюма AlphaTec® 1500

Тип 5: Испытание на проникновение твердых частиц	EN ISO 13982-1:2004+A1:2010	Пройден
	Ljmn, 82/90 ≤ 30 % in Ls, 8/10 ≤ 15 %	
Тип 6: Сокращенные испытания дождеванием	EN 13034:2005+A1:2009	Пройден
⚠ Радиоактивные частицы	EN 1073-2:2002**	Класс 1

**Спецодежда испытана в соответствии с требованиями стандарта EN 1073-2 к защите от радиоактивных частиц, за исключением пункта 4.2: устойчивость к проколу соответствует классу 1, а не требуемому классу 2. Продукт не тестировался на устойчивость к возгоранию, поскольку уже маркирован предупреждением об огнеопасности. Примечание: Не защищает от ионизирующего излучения

Типичные сферы применения

Экипировка AlphaTec® предназначена для защиты сотрудников от воздействия опасных веществ или стратегических материалов, а также от загрязнения. Ей обычно пользуются для защиты от конкретных опасностей в зависимости от токсичности и условий воздействия. См. «Уровни защиты» и дополнительные свойства.

Ограничения по использованию

- Перед использованием изучите все инструкции и проверьте экипировку на отсутствие повреждений, которые могут повлиять на ее защитные свойства (например, дыры, повреждения швов и креплений, сильно загрязненные участки). Поврежденная экипировка подлежит замене.
- При снятии загрязненной экипировки соблюдайте осторожность, чтобы опасные вещества не попали на кожу. Если экипировка загрязнена, то перед ее снятием следует выполнить процедуры дезактивации (например, дегазирующий душ).
- В случае загрязнения, износа или повреждения экипировки, ее необходимо снять и утилизировать надлежащим образом.
- Ношение костюма химической защиты может вызвать тепловой удар, если не учитывать окружающую среду на рабочем месте. Необходимо надевать подходящее нижнее белье, чтобы свести к минимуму вероятность теплового удара или повреждения костюма Ansell.
- В случае использования продуктов Ansell с другими СИЗ (средствами индивидуальной защиты), или при использовании костюмов герметичного типа необходимо приклеить лентой манжеты к перчаткам, концы штанин к ботинкам, а капюшон — к маске дыхательного аппарата. Используйте также самоклеющуюся застежку. Для этого отделите бумажную подложку и сильно прижмите клейкую ленту. Следите за тем, чтобы лента не морщилась и не сминалась. После крепления застежки необходимо применить дополнительную ленту для обеспечения герметичности.
- Ни один костюм не обеспечивает полную защиту от химических соединений и опасных веществ. Пользователь несет полную ответственность за решение о применении продуктов Ansell отдельно или в сочетании с другими СИЗ.
- Модели с носками; носки рассчитаны на ношение внутри защитных сапог (приобретаются отдельно) с накладкой внахлест наружной поверхности голенища. Присоединяемые носки или сапоги не подходят для хождения или стояния в лужах химических веществ или в емкостях с жидкостями
- Противоскользящая обувь обладает повышенным сопротивлением скольжению, однако не исключает полностью риск скольжения и/или падения, особенно на влажных поверхностях. Убедитесь, что носки/сапоги обеспечивают достаточную механическую прочность для поверхности, по которой предстоит ходить, и что подошва не повреждена. Некоторые сапоги, галоши или прикрепляемые носки/сапоги изготовлены из материалов, не подходящих для работы в условиях, где существует риск скольжения и/или падения.
- Модели с серебряной светоотражающей лентой для улучшения видимости: продукт не соответствует стандарту EN ISO 20471.
- Модели с петлями для пальцев: используются только в костюмах с двумя перчатками, где петля для пальца надевается на нижнюю перчатку, а вторая перчатка затем надевается поверх рукава костюма.
- Предупреждение: застежки крючка и петли (при наличии) не должны быть открытыми во время работы в опасных зонах

В случае подозрений на наличие повреждений не используйте костюм. Верните своему дистрибьютору дефектный элемент экипировки (неиспользованный и не загрязненный)

Хранение – не храните костюм при высокой температуре или на солнце

Утилизация – утилизируйте костюм в соответствии с требованиями местного законодательства

Для получения дополнительной информации обратитесь в технический отдел компании Ansell.

Производитель отказывается от любых гарантий, не указанных на упаковке продукта, и не несет ответственности за неправильное использование продуктов Ansell.

Made in China / Сделано в Китае.* / Сделано в Бангладеш. *
*см. страну происхождения на ярлыке изделия.

Для получения более подробной информации о продукции MICROGARD вы можете обратиться в компанию MICROGARD Ltd. Отдел обслуживания клиентов Tel +44 (0) 1482 625444 или посетить сайт компании www.microgard.com *

* Если вы находитесь в России или странах СНГ, Вы также можете обратиться к уполномоченному представителю: 123610 Россия, город Москва , Краснопресненская набережная, дом 12, офис 1103, Телефон: +74952581316, e-mail: russia@ansell.com

Юридические адреса изготовителя, а так же его филиалов:

«Ansell Healthcare Europe N.V. », Адрес: Riverside Business Park, Bld Internationale 55, 1070 Brussels, Бельгия

«Головной офис комапании «Ansell MICROGARD Limited», Адрес: 9 Saltmarsh Court, Priory Park, Hessle, Kingston upon Hull, HU4 7DZ, Великобритания

"Ansell Microgard Xiamen Limited", адрес: No 39 East 2nd Haijing Road, Amoy Export Process Zone, Haicang Free Port Zone, Xiamen City, Fujian Province, P.R. China (Китай)