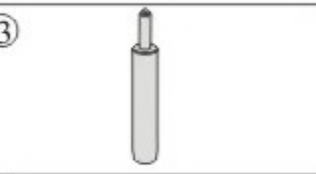
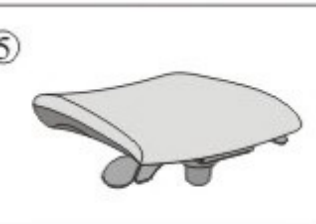


Z-BODY-TRADE-HRUA TS25 RTS32 EST

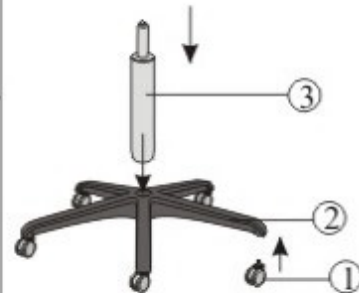


Attention: les roues du type H – pour sol moquette
les roues du type W – pour sol dur
NOTE: H type wheels – onto soft base
W type wheels – onto hard base

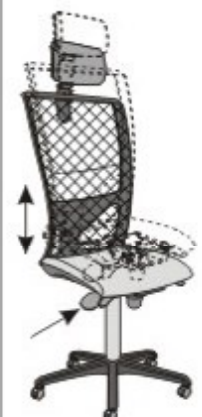
7 Réglage de la hauteur du dossier: Le dossier redescend à la position la plus basse une fois que la position la plus haute est atteinte. Afin d'ajuster le dossier à la position souhaitée, il faut le faire coulisser de la position la plus basse à la plus haute, le faire redescendre puis graduellement remonter le dossier jusqu'à la position désirée. /
Backrest height adjustment: the backrest returns to the lowest position, once the highest position is passed. In order to adjust the backrest to your desired position first slide the backrest fully up and let itself to slide down, then gradually move up the backrest to the required position.

ATTENTION!

Le montage et l'échange de la cartouche de gaz ne peuvent être effectués que par une personne qualifiée.
Exchange and repair of gas-lifts should be carried out by trained specialists only.



Les différents réglages / Adjustment options



1 Réglage de la hauteur d'assise / Gas height adjustment



2 Déblocage du dossier / Synchronized free floating movement
3 Blocage du dossier / Synchron movement in locked position



4 Volant de réglage de la tension du dossier / Tension adjustment knob



6 Réglage de la profondeur de l'assise / The seat depth adjustment

