

INSTRUKCJA UŻYWANIA ŚRODKA OCHRONY INDYWIDUALNEJ

Fartuch laboratoryjny z włókniny

Poniższej instrukcji należy używać w powiązaniu ze szczegółowymi informacjami umieszczonymi na opakowaniu.

Opis produktu

Fartuch laboratoryjny (do minimalnego ryzyka), z włókniny polipropylenu, do jednorazowego użycia niesterylny.

Rozmiary	: M, L, XL, XXL
Kolor	: biały
Mankiet	: elastyczna gumka
Zapięcia	: zatrzaski, rzepy
Ilość w opakowaniu jednostkowym	: 10 szt.
Okres ważności	: 5 lat od daty produkcji

Wskazania dotyczące przechowywania

Nie wystawiać na bezpośrednie działanie światła słonecznego, źródeł otwartego ognia. Przechowywać w suchym i chłodnym miejscu, w temperaturze 5-30°C.

Przewidziane zastosowanie

Fartuch laboratoryjny, z włókniny polipropylenu, do jednorazowego użytku, niesterylny. Zaklasyfikowany jako Środek Ochrony Indywidualnej kategorii I, do minimalnego ryzyka. Fartuch przeznaczony do ochrony przed zagrożeniami minimalnymi, tj. dłuższego kontaktu z wodą. Projekt i oznakowanie odpowiada wymaganiom Rozporządzenia 2016/425 o Środkach Ochrony Indywidualnej.

Fartuch powinien być używany wyłącznie zgodnie z jego przeznaczeniem.

Producent

MERCATOR MEDICAL S.A.
ul. H. Modrzejewskiej 30
31-327 Kraków, Polska

Deklaracja zgodności i niniejsza instrukcja dostępne na stronie internetowej:
<https://mercatormedical.eu>

Wskazania dotyczące użytkowania

Przed wciągnięciem fartucha z opakowania, zalecane jest dokładne umycie i osuszenie skóry rąk. Przed użyciem sprawdzić, czy fartuch nie zawiera defektów lub niedoskonałości oraz czy nie jest uszkodzony. W trakcie użytkowania, w przypadku rozdarcia lub przesiąknięcia należy natychmiast zmienić fartuch.

Zaleca się sprawdzenie, czy fartuch jest odpowiedni do zamierzonego zastosowania, gdyż warunki w miejscu pracy mogą się różnić od warunków testu. Fartucha nie należy używać w kontakcie z otwartym ogniem. Fartuch nie jest przeznaczony do spawania, do ochrony przed porażeniem elektrycznym, promieniowaniem jonizującym, ani przed działaniem zimnych i gorących przedmiotów.

Sposób zakładania: fartuch wyjąć z opakowania foliowego, rozłożyć. Nałożyć od przodu na odzież wierzchnią i zawiązać troki przy szyi i w pasie.

Sposób zdejmowania: rozwiązać troki, ściągnąć fartuch. Zużyty fartuch zutylizować.
















Składniki/składniki niebezpieczne

Niektóre fartuchy mogą zawierać składniki będące przyczyną wystąpienia alergii u osób na nie uczulonych, u których mogą powstawać kontaktowe podrażnienia i/lub reakcje alergiczne. W przypadku wystąpienia reakcji alergicznej skonsultuj się z lekarzem.

Utylizacja

Utylizować zgodnie z obowiązującymi przepisami.

Symbole użyte na opakowaniu

	producent		data produkcji		model		nie używać ponownie
	kod partii		chronić przed wilgocią		opakowanie do recyklingu		produkt niejadalny
	numer katalogowy		chronić przed światłem słonecznym		opakowanie można traktować jako odpad komunalny		zapoznaj się z IFU
	data ważności		limit temperatury		znak UA		

Fartuch laboratoryjny z włókniny

REF NO: W277301030-60, W277311030-60

0028

ŚOI klasyfikacja i zgodność z normami

Fartuch zaklasyfikowany jako Środek Ochrony Indywidualnej – kategoria I, do minimalnego ryzyka zgodnie z Rozporządzeniem 2016/425.

Zgodność z normami: EN ISO 13688:2013/A1:2021.

