

Fellowes

Soluções ergonómicas



Breyta™

Almofada de Assento Comfort

Almofada de Assento Comfort

Caraterísticas:

- A sua espuma de dupla densidade proporciona conforto e apoio, ajudando a reduzir a fadiga e o desconforto causados pela posição sentada prolongada.
- Pode ser utilizado para aumentar a altura do assento e promover uma postura ergonómica no local de trabalho, em casa ou no escritório.
- Concebida para se adaptar a diferentes tipos de cadeiras
- O recorte do cóccix, discretamente escondido, ajuda a aliviar a pressão na base da coluna vertebral.
- Pega incorporada para facilitar o transporte.
- Espuma da camada de base fabricada a partir de 93% de material reciclado pré-consumo.
- A espuma da camada superior contém conteúdo reciclado pós-consumo proveniente de colchões.
- A bolsa de tecido amovível para uma limpeza fácil é feita de 100% poliéster reciclado pós-consumo.
- Garantia alargada de 5 anos.
- Avaliada ergonómicamente pela FIRA International quanto à conformidade com a utilização prevista.



Ver video do produto

Especificações Técnicas:

Referência	100119850
Cor	Preto
Dimensões (A x L x P)	6,00 x 43,00 x 43,00 cm
Peso	0,84 kg
Altura	6 cm
Tipo de almofada	Design em forma de U para o cóccix
Material da bolsa	Fabricado em 100% poliéster reciclado pós-consumo
Material interior	Espuma da camada de base fabricada com 93% de conteúdo reciclado pré-consumo. A espuma da camada superior contém conteúdo reciclado pós-consumo proveniente de colchões.
Caraterísticas	Pega de transporte, recorte para o cóccix, bolsa lavável e base antiderrapante
Código de embalagem	0043859803040
Quantidade por embalagem	4
Garantia	5 anos



Almofada de Assento Comfort Breyta™



Design ergonómico

O design da cunha promove o posicionamento pélvico correto e o alinhamento da coluna vertebral para ajudar a reduzir o desconforto nas costas.



Base antiderrapante

A bolsa antiderrapante mantém a almofada no sítio durante todo o dia.



Coxis recotado

Um recorte discreto e oculto alivia a pressão na base da coluna vertebral.



Pega de transporte

Pega incorporada para um transporte fácil.



Fabricado com 93% de conteúdo reciclado

Bolsa fabricada com tecido de poliéster 100% reciclado pós-consumo. Espuma da camada de base fabricada com 93% de conteúdo reciclado pré-consumo. A espuma da camada superior tem conteúdo reciclado pós-consumo proveniente de colchões.

Sustentabilidade:

Produto	Discriminação dos materiais do produto		Conteúdo de material reciclado		
	Peso (g)	Peso (%)	Conteúdo reciclado Pré-consumidor (g)	Conteúdo reciclado pós-consumo (g)	Conteúdo reciclado total (%)
Espuma de poliuretano	900	88%	756	9	85%
Tecido de poliéster	85	8%	85	-	100%
PVC	17	2%	-	-	-
Fecho em poliéster	9	1%	-	-	-
Polipropileno (PP)	4	< 1%	-	-	-
Zinco	2	< 1%	-	-	-
Nylon	2	< 1%	-	-	-
Total	1019	100%	841	9	83%

Embalagem	Discriminação dos materiais do produto	
	Peso (g)	Peso (%)
Caixa de cartão	240	100%
Total	240	100%

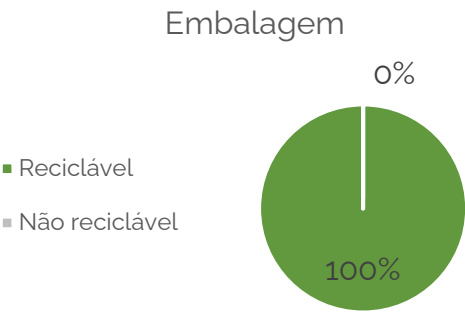
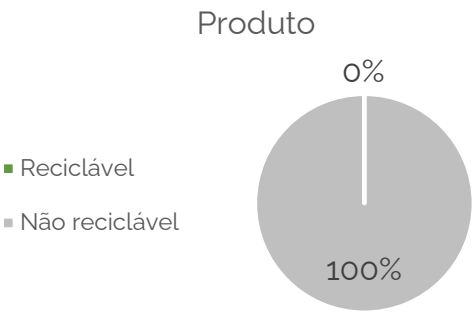


Embalagem em cartão reciclado FSC®

Conteúdo reciclado pré-consumo: materiais residuais gerados durante o processo de fabrico e que nunca chegaram ao consumidor.

Conteúdo reciclado pós-consumo: materiais residuais criados pelos consumidores. Este material é desviado dos aterros e utilizado na produção de outros produtos.

Reciclagem:



Trabalhe de forma ergonômica:



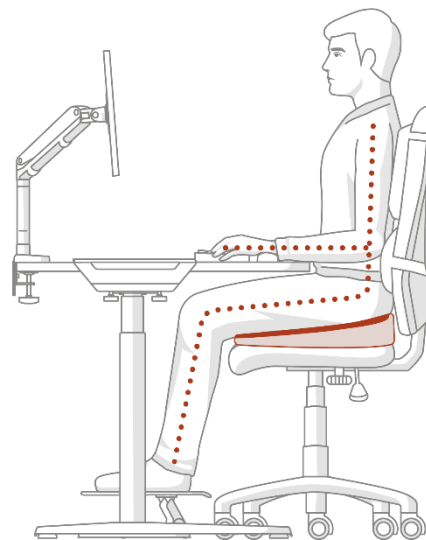
Fellowes ZONA 1 EVITE A TENSÃO NAS COSTAS

Apoie as suas costas.

Uma almofada de assento, um apoio para os pés ou um encosto podem ajudá-lo a alcançar a postura correta.

Como utilizar uma almofada de assento:

- 1. Verifique o assento da sua cadeira:** ajuste o seu assento para se certificar de que as suas pernas estão bem apoiadas, mas há espaço suficiente para evitar que a cadeira interfira com a flexão do joelho. Aproximadamente 3 dedos.
- 2. Almofada do assento:** Coloque a almofada nas costas do seu assento e sente-se diretamente sobre ela.
- 3. Posição do assento:** Sente-se ligeiramente direito, de modo a sentir que está encostado ao encosto com os ombros relaxados. Certifique-se de que a altura do assento está ajustada de modo a que os seus braços fiquem paralelos à secretária e os cotovelos formem um ângulo de aprox. 90°. Os joelhos devem estar ao mesmo nível ou imediatamente abaixo das ancas, com os pés bem assentes no chão.
- 4. Apoie os pés:** Não se esqueça de utilizar um apoio para os pés se não conseguir apoiar os pés firmemente no chão ou se quiser acrescentar movimento ao seu dia.



Certificações:

Avaliada ergonomicamente pela FIRA International quanto à conformidade com a utilização prevista.



Manutenção:

Limpe com um pano de microfibras húmido. Não utilize qualquer solução de limpeza.

Manuseamento e armazenamento: Leia e siga todas as instruções e avisos antes de utilizar. Este produto destina-se apenas a ser utilizado em interiores.

Plano Dimensional:

