

**¡El SK-10, con una cuchilla oculta y un cortador de cinta, protege las mercancías y la seguridad de los usuarios!**

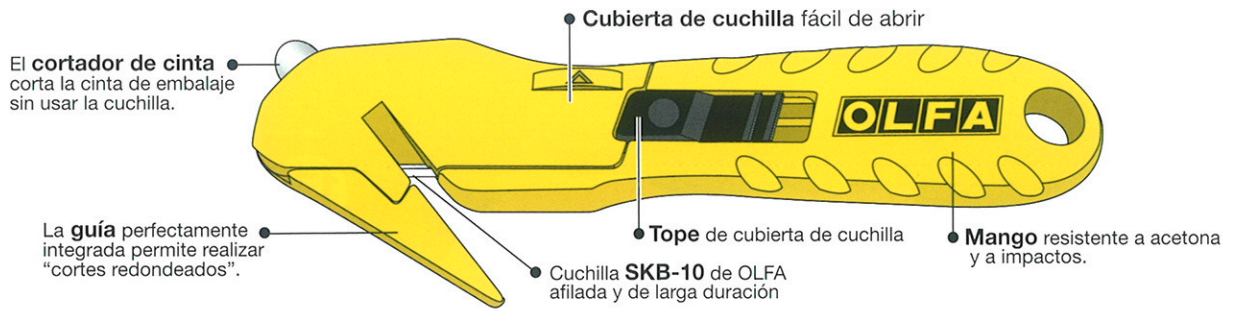
# El cortador de envoltura recta SK-10



No se requiere herramientas para cambiar la cuchilla.

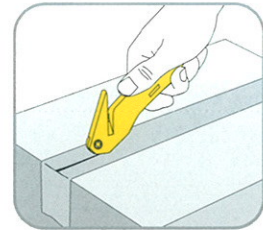
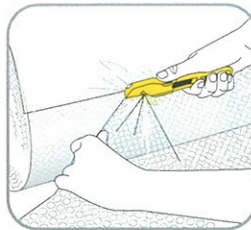
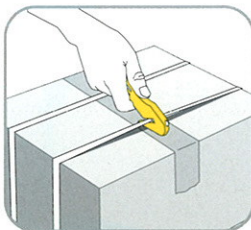



de OLFA está diseñado para evitar cortes no intencionales y para proteger el contenido de una caja. **Exposición de la cuchilla extremadamente limitada para garantizar que el desembalaje se realice de forma segura.**

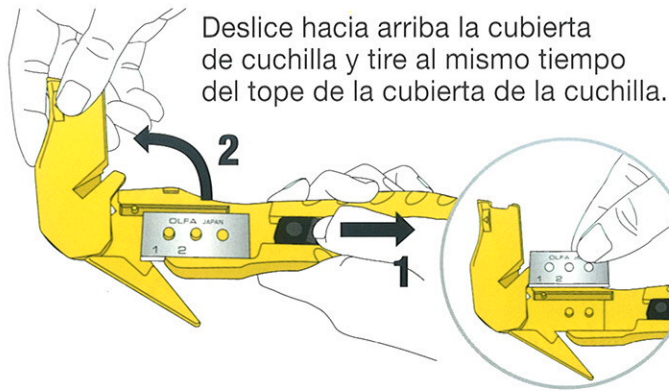


## Cómo usar el SK-10

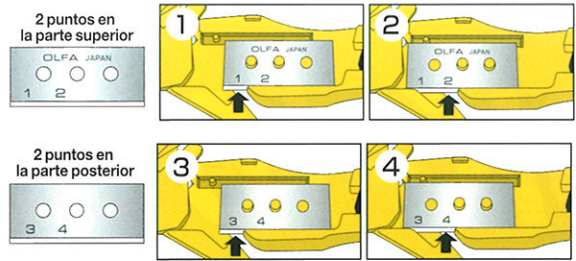
- Inserte la guía en forma de pico de ave para realizar un "corte redondeado" y cortar plástico para envolturas retráctiles y correas de plástico así como materiales de protección. ※El material de corte debe ser tensado durante la realización del corte.
- El cortador de cinta corta la cinta de empaque sin averiar el contenido de la caja.



## Cómo usar los 4 puntos de corte y reemplazar la cuchilla; ¡sin el uso de herramientas!



※ Cuando la cuchilla pierda su filo, muévala de una posición hacia otra; una cuchilla SKB-10 reversible proporciona 4 puntos de corte.



MODELO	EMBALAJE	CÓDIGO BARRAS	CAJA INTERIOR	CARTÓN
<b>SK-10</b>	Empaque al vacío TAMAÑO: 95 x 220 mm	0 91511 90021 7	200 91511 90021 1	600 91511 90021 9
<b>SKB-10/10B</b>	Empaque al vacío TAMAÑO: 63 x 160 mm	0 91511 90022 4	200 91511 90022 8	600 91511 90022 6

### ⚠ ATENCION ⚠

1. ¡Las cuchillas OLFA son extremadamente filudas! Utilizar con cuidado.
2. Deseche las cuchillas usadas de forma segura.
3. Manténgase fuera del alcance de los niños.

URL <http://www.olfa.com>

FABRICADO POR OLFA CORPORATION OSAKA 537-0021 JAPÓN



IMPRESO EN JAPÓN 2011 March - DA